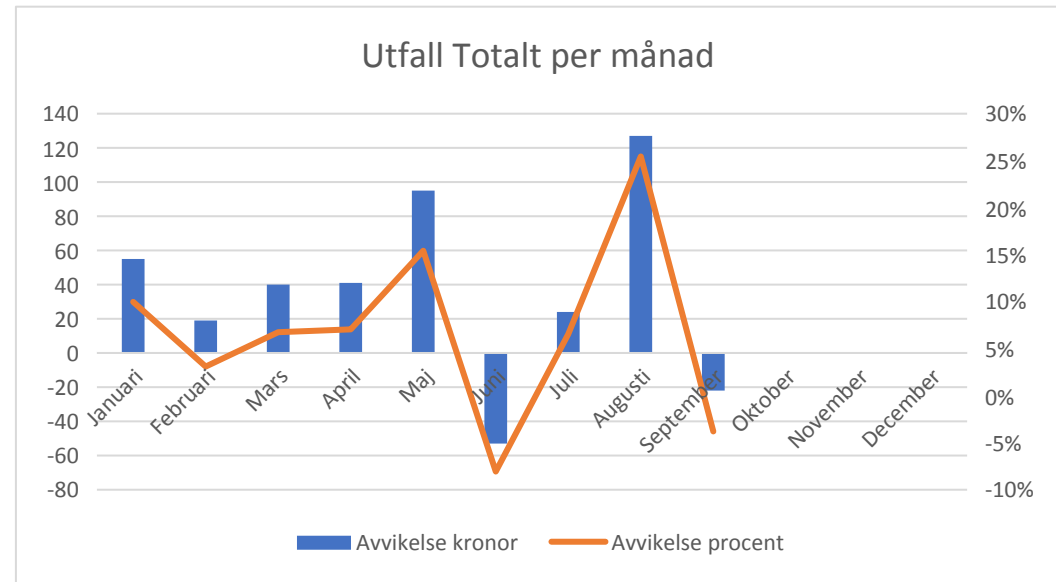
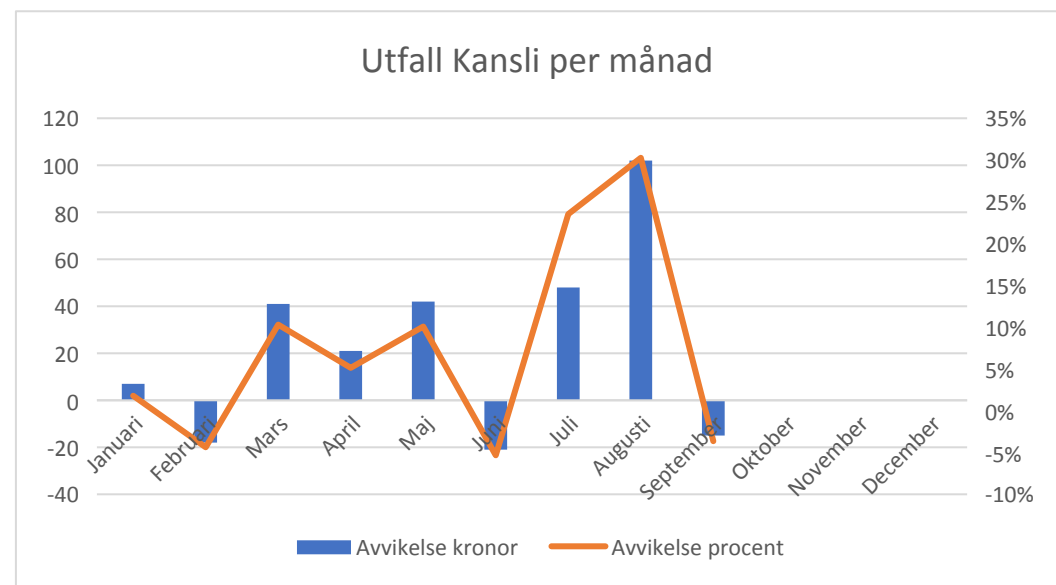


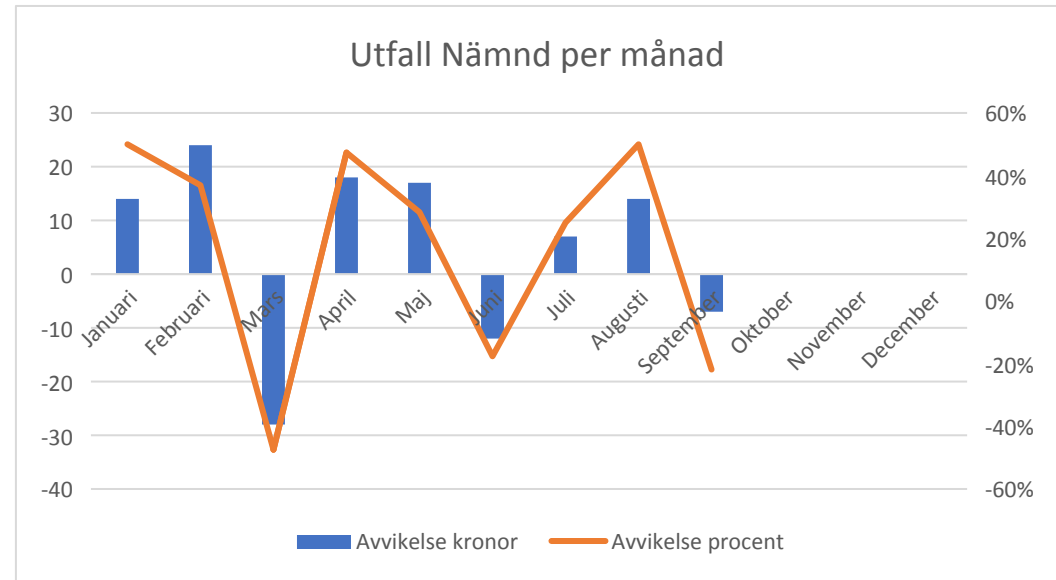
<b>Totalt</b>	Budget	Utfall	Diff	Avv
Januari	551	496	55	10%
Februari	613	594	19	3%
Mars	592	552	40	7%
April	581	540	41	7%
Maj	616	521	95	15%
Juni	657	710	-53	-8%
Juli	366	342	24	7%
Augusti	499	372	127	25%
September	579	601	-22	-4%
Oktober	621	0	0	
November	601	0	0	
December	569	0	0	
Kostnadsbudget	6904	4729	323	
Totalt (inkl intäkter)	6476	4298	326	



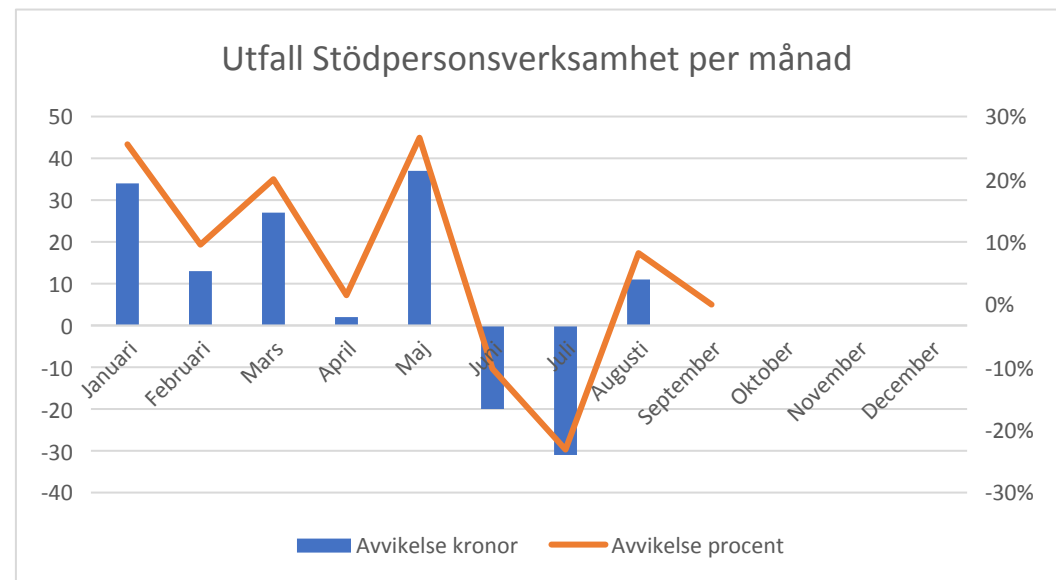
<b>Förvaltning 19300</b>	Budget	Utfall	Diff	Avv
Januari	390	383	7	2%
Februari	412	430	-18	-4%
Mars	398	357	41	10%
April	409	388	21	5%
Maj	417	375	42	10%
Juni	394	415	-21	-5%
Juli	204	156	48	24%
Augusti	337	235	102	30%
September	412	427	-15	-4%
Oktober	427			
November	434			
December	398			
Kostnadsbudget	4629	3167	203	
Totalt (Inkl intäkter)	4201	2737	206	



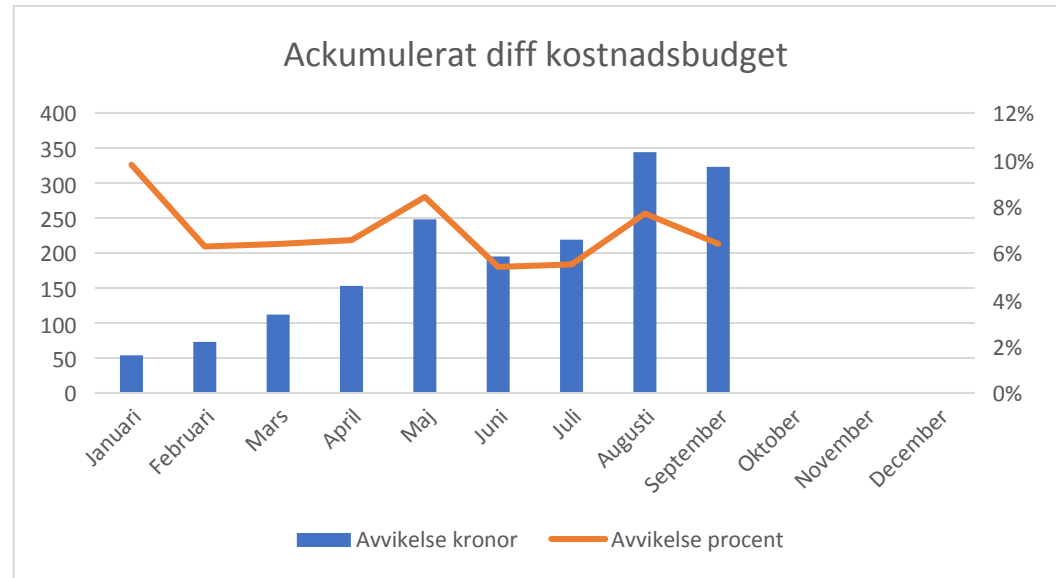
Nämnd 19301	Budget	Utfall	Diff	Avv
Januari	28	14	14	50%
Februari	65	41	24	37%
Mars	59	87	-28	-47%
April	38	20	18	47%
Maj	60	43	17	28%
Juni	68	80	-12	-18%
Juli	28	21	7	25%
Augusti	28	14	14	50%
September	32	39	-7	-22%
Oktober	60			
November	32			
December	32			
	592	359	47	



Stödpersoner 19302	Budget	Utfall	Diff	Avv
Januari	133	99	34	26%
Februari	136	123	13	10%
Mars	135	108	27	20%
April	134	132	2	1%
Maj	139	102	37	27%
Juni	195	215	-20	-10%
Juli	134	165	-31	-23%
Augusti	134	123	11	8%
September	135	135	0	0%
Oktober	134			
November	135			
December	139			
	1683	1203	73	



Akkumulerat	Budget	Utfall	Diff	Avv
Januari	550	496	54	10%
Februari	1163	1090	73	6%
Mars	1754	1642	112	6%
April	2336	2183	153	7%
Maj	2952	2704	248	8%
Juni	3609	3414	195	5%
Juli	3975	3756	219	6%
Augusti	4473	4129	344	8%
September	5052	4729	323	6%
Oktober	5673			
November	6302			
December	6904			
Ack kostnadsbudget	6904	4729	323	
Ack totalbudget	6476	3698	326	



Intäkter	Budget	Utfall	Diff	Avv
Januari	0	0	0	0%
Februari	0	0	0	0%
Mars	0	0	0	0%
April	0	0	0	0%
Maj	0	0	0	0%
Juni	428	431	3	0%
Juli	0	0	0	0%
Augusti	0	0	0	0%
September	0	0	0	0%
Oktober	0	0		
November	0	0		
December	0	0		
Intäktsbudget	428	431	3	1%

