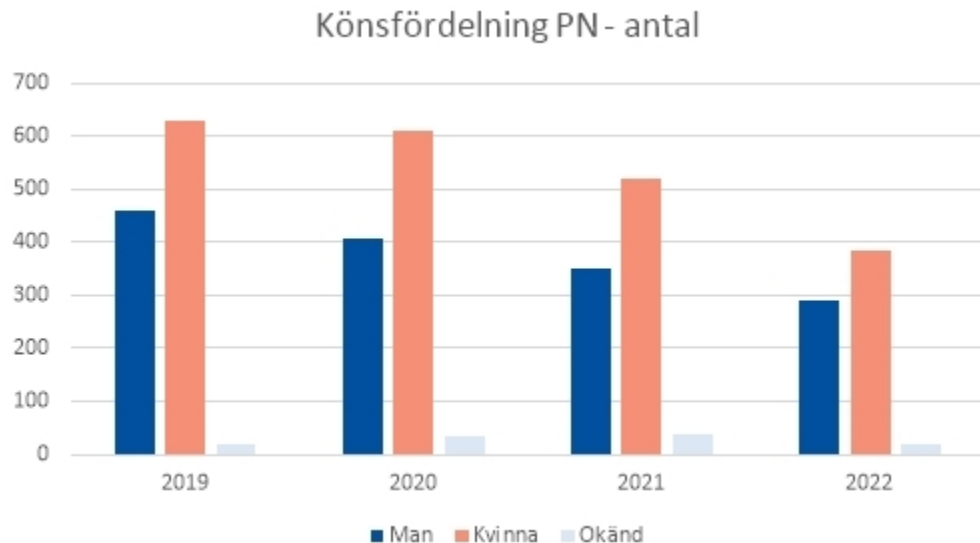


# Könsfördelning i Patientnämndens ärenden i jämförelse med besök i vården

- Patientnämndens förvaltning har studerat könsfördelningen i Patientnämndens ärenden och ställt dem i relation till vårdbesök inom Region Västerbotten.
- Totalt antal patientnämndsärenden i underlaget uppgår till 3 760 ärenden under åren 2019-2022. (Källa: VSP 2.0 Patientnämnden Västerbotten)
- Totalt antal vårdbesök i underlaget är 5 005 034 besök under åren 2019-2022. (Källa: Diverportalen Region Västerbotten)
- Frågeställning är i vilken mån könsfördelningen i Patientnämndens ärenden korrelerar med könsfördelningen i vårdbesöken i regionen.
- Anmälare i ett patientärende hos Patientnämnden kan vara någon annan än den patient som ärendet avser. I denna studie är det patienten som avses.
- Vad gäller vårdbesöken hos Region Västerbotten är det antalet vårdbesök som avses, inte antal personer. Samma person kan alltså ha gjort flera besök i vården.
- Denna studie redovisar antal och andel män, kvinnor och okänt i patientnämndsärenden, och antal och andel män och kvinnor i besök hos Region Västerbotten. Däremot görs ingen analys av varför andelen män och kvinnor ser ut som den gör.

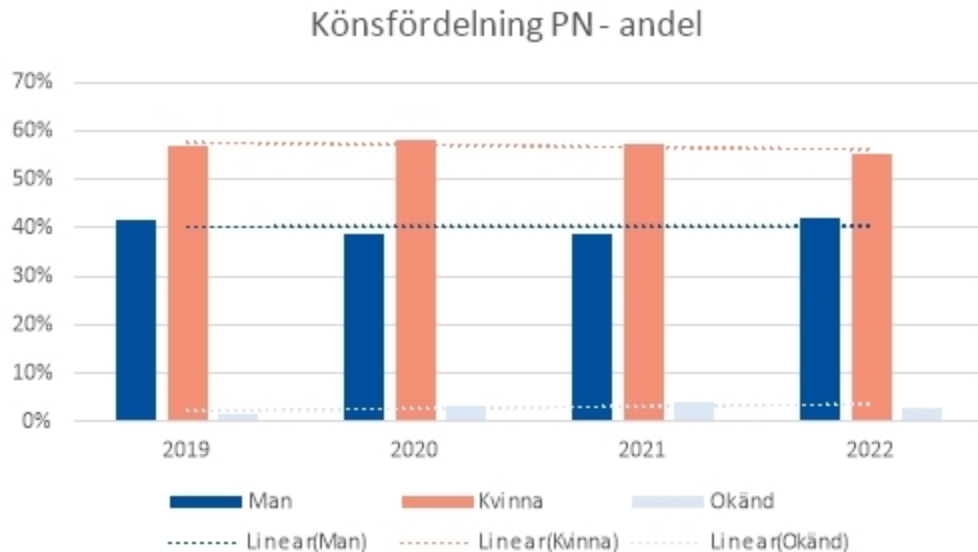
# Könsfördelning i Patientnämndens ärenden



Bilden beskriver antal ärenden i faktiskt antal, fördelat på män, kvinnor och okänt åren 2019-2022. Vad gäller 2022 är det antalet ärenden under perioden januari-september som redovisas.

Med okänt kön avses tex anonyma personer eller personer som aktivt uppger att de inte identifierar sig som vare sig man eller kvinna.

# Könsfördelning i Patientnämndens ärenden

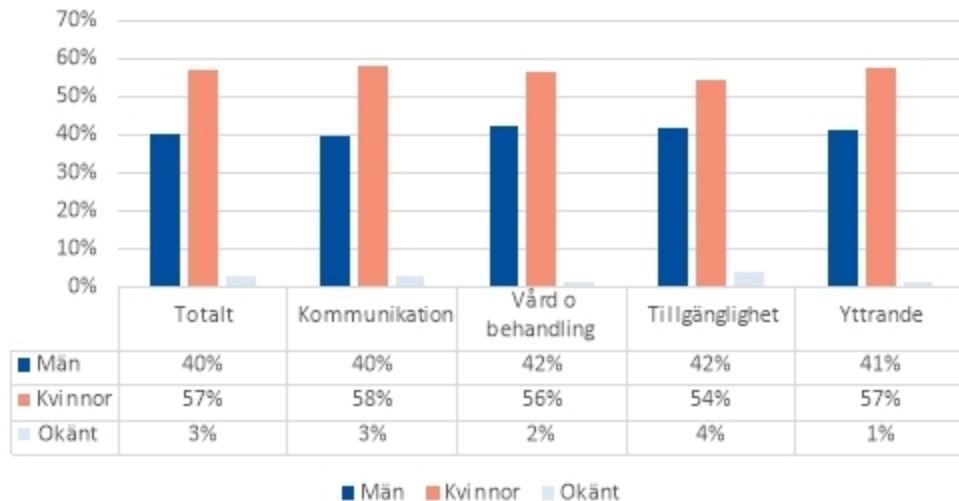


Bilden beskriver andelen av ärenden för respektive år 2019-2022, fördelat på män, kvinnor och okänt åren 2019-2022. Vad gäller 2022 är det antalet ärenden under perioden januari-september som redovisas.

Fördelningen mellan män och kvinnor är relativt konstant under åren.

# Könsfördelning i Patientnämndens ärenden

Andel - män, kvinnor och okänt 2019-2021



Patientnämnden kategoriserar sina ärenden i något av nio olika huvudkategorier, och därtill ett antal underkategorier.

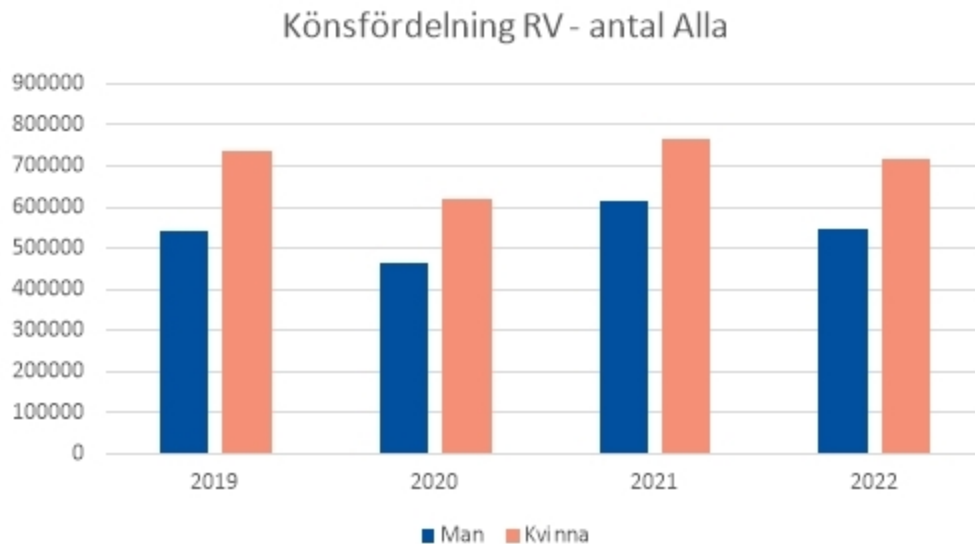
De kategorier där flest ärenden kategoriseras är Kommunikation, Vård och behandling samt Tillgänglighet. Dessa samlar under ett genomsnittligt år ca 75% av Patientnämndens ärenden.

I ungefär 50% av fallen begär Patientnämnden ett skriftligt svar från vården.

Bilden beskriver andelen av ärenden för åren 2019-2022 i de tre största kategorierna, samt i de fall Patientnämnden begärt ett skriftligt svar, fördelat på män, kvinnor och okänt.

Som framgår av bilden är fördelningen mellan män och kvinnor relativt konstant även mellan dessa tre kategorier. Det skiljer sig inte heller åt mellan åren mer än i enstaka procentenheter.

# Könsfördelning i Region Västerbottens besök



Bilden beskriver totala antalet besök i faktiskt antal, fördelat på män och kvinnor 2019-2022.

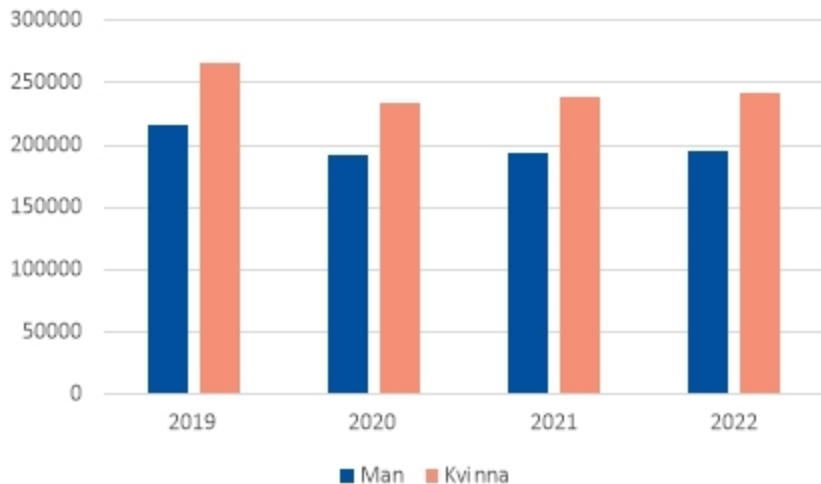
Liksom för antalet besök hos Patientnämnden så avser inte 2022 hela året.

I regionens redovisning skiljs på läkarbesök och sjukvårdande behandlingar. Denna bild redovisar summan av läkarbesök och sjukvårdande behandlingar.

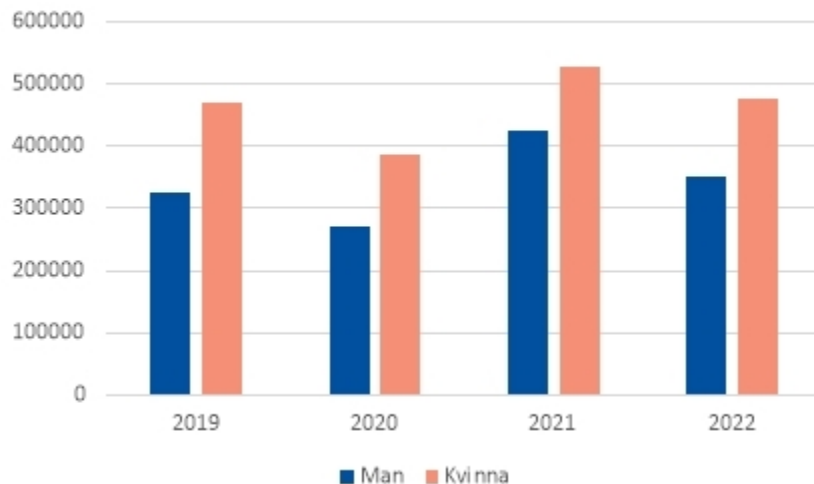
De två olika besökslagen redovisas var för sig på kommande sida.

# Könsfördelning i Region Västerbottens besök

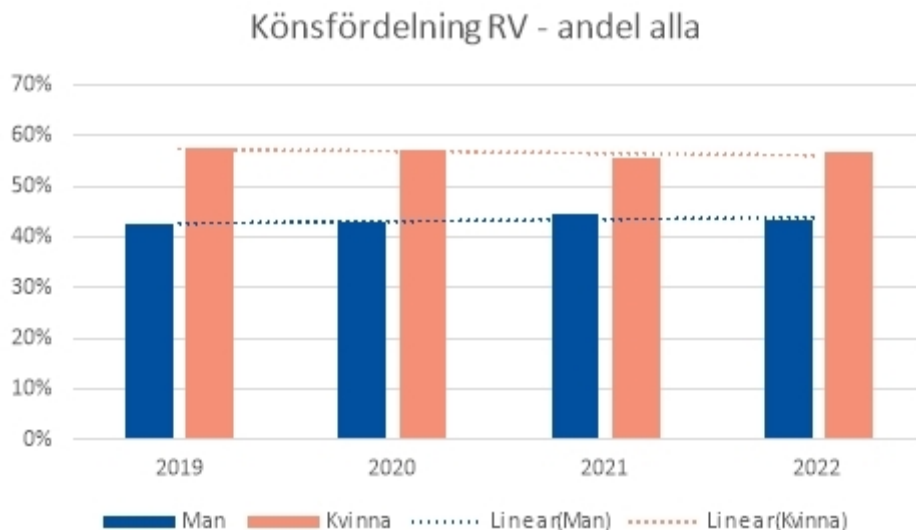
Könsfördelning RV - antal Läkare



Könsfördelning RV - antal Sjuv behandlingar



# Könsfördelning i Region Västerbottens besök



Bilden beskriver andelen besök, fördelat på män och kvinnor 2019-2022.

Av bilden framgår den sammantagna andelen av ärenden fördelat på män och kvinnor, alltså både läkarbesök och sjukvårdande behandlingar.

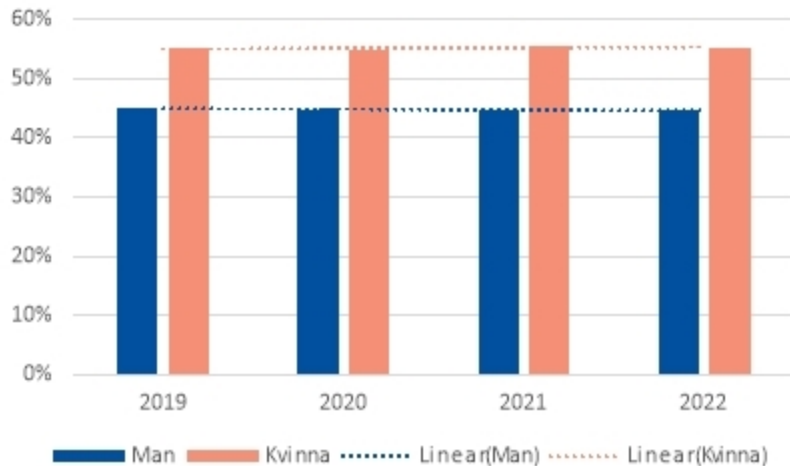
De två olika besökslagen redovisas var för sig på kommande sida.

En viss skillnad kan skönjas i andelen män och kvinnor mellan läkarbesök och sjukvårdande behandlingar. Dock inte mer än enstaka procentandelar.

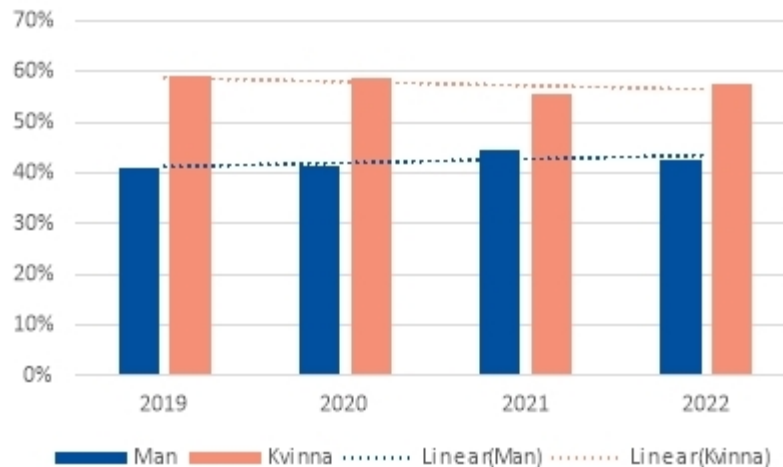


# Könsfördelning i Region Västerbottens besök

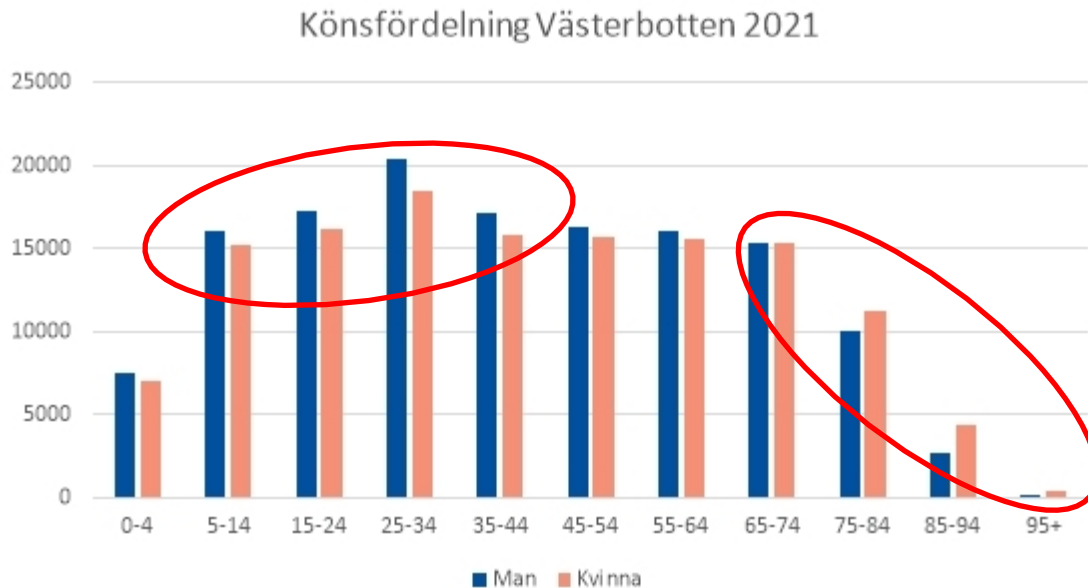
Könsfördelning RV - andel Läkare



Könsfördelning RV - andel Sjuv behandlingar



# Könsfördelning Västerbotten



# Sammanfattning

- Fördelningen mellan män och kvinnor i Patientnämndens ärenden fördelar sig ca 40% män/60% kvinnor.
- Fördelningen är relativt konstant under åren 2019-2022 och mellan det tre vanligaste kategorierna – kommunikation, vård och behandling och tillgänglighet.
  
- Fördelningen mellan män och kvinnor i vårdbesök hos Region Västerbotten fördelar sig ca 43% män/57% kvinnor.
- Fördelningen är relativt konstant under åren 2019-2022.
- En liten andelsskillnad finns mellan läkarbesök och sjukvårdande behandlingar, dock endast några enstaka procentenheter.
  
- Fördelningen mellan män och kvinnor i Patientnämndens ärenden korrelerar i huvudsak med fördelningen mellan män och kvinnor i vårdbesöken i regionen.