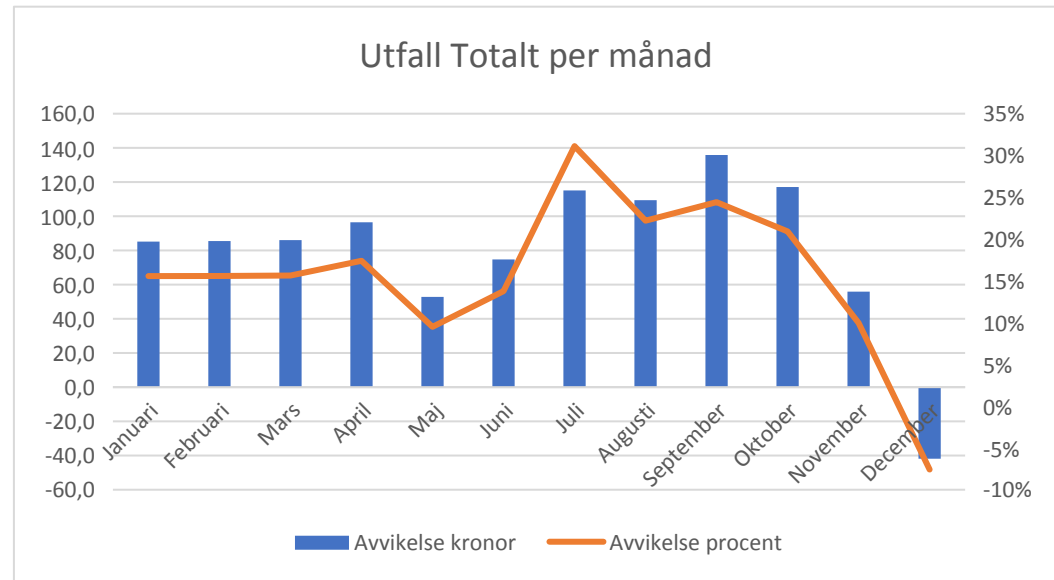
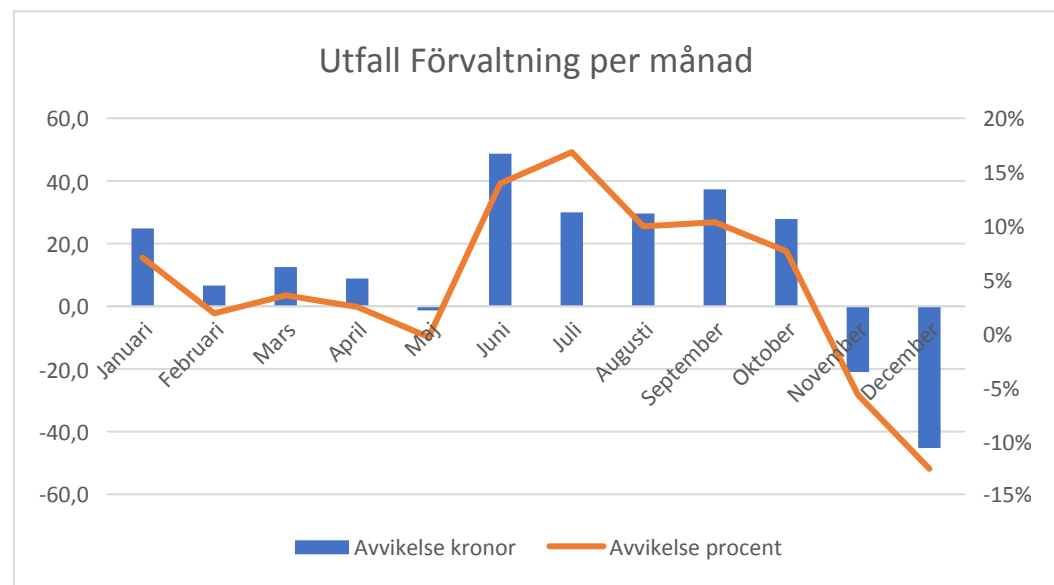


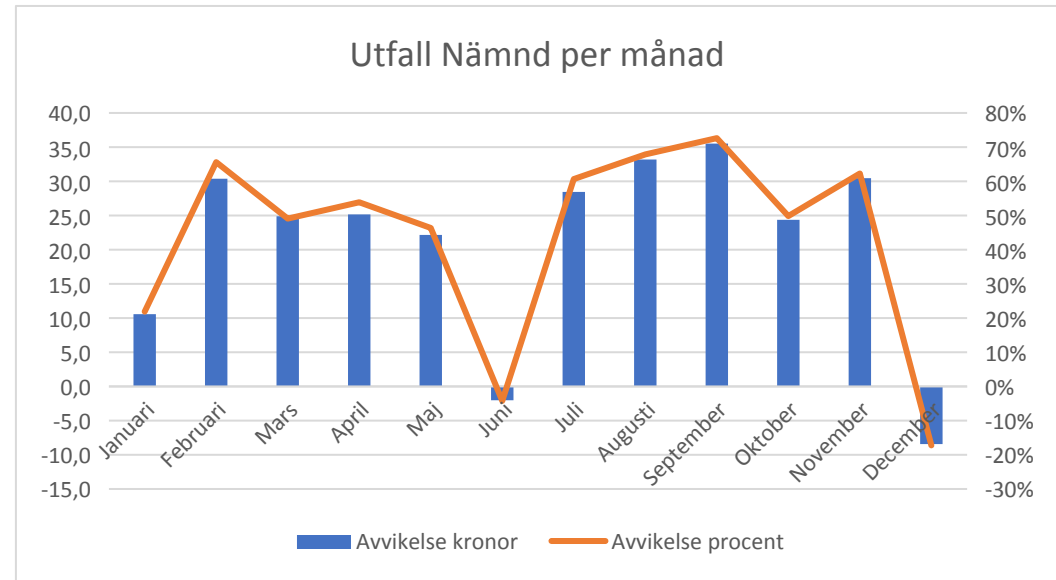
Totalt	Budget	Utfall	Diff	Avv
Januari	547,15	461,99	85,2	16%
Februari	548,75	463,27	85,5	16%
Mars	550,35	464,32	86,0	16%
April	554,55	458,09	96,5	17%
Maj	556,35	503,54	52,8	9%
Juni	542,95	468,23	74,7	14%
Juli	369,85	254,76	115,1	31%
Augusti	492,85	383,46	109,4	22%
September	556,35	420,53	135,8	24%
Oktober	559,95	442,86	117,1	21%
November	561,15	505,27	55,9	10%
December	552,15	594,01	-41,9	-8%
Kostnadsbudget	6392,4	5420,3	972,1	
Totalt	5994,4		975,6	



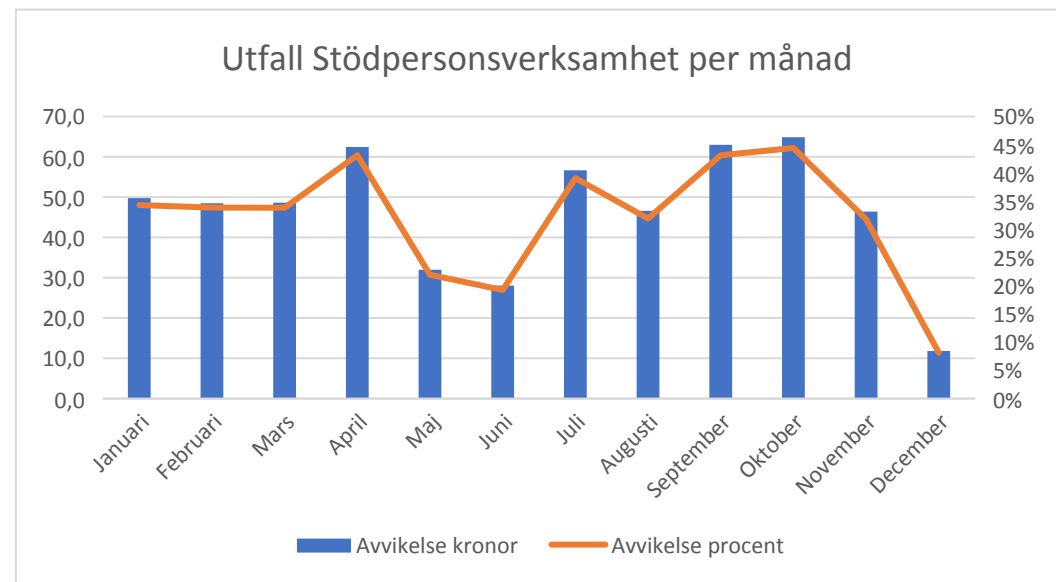
Förvaltning 19300	Budget	Utfall	Diff	Avv
Januari	353,85	329,01	24,8	7%
Februari	359,25	352,63	6,6	2%
Mars	355,95	343,43	12,5	4%
April	363,15	354,29	8,9	2%
Maj	362,85	364,17	-1,3	0%
Juni	349,45	300,75	48,7	14%
Juli	177,95	147,97	30,0	17%
Augusti	297,95	268,34	29,6	10%
September	361,45	324,13	37,3	10%
Oktober	365,05	337,19	27,9	8%
November	366,25	387,24	-21,0	-6%
December	358,25	403,48	-45,2	-13%
Kostnadsbudget	4071,4	3912,6	158,7	
Totalt (Inkl intäkter)	3673,4		162,3	



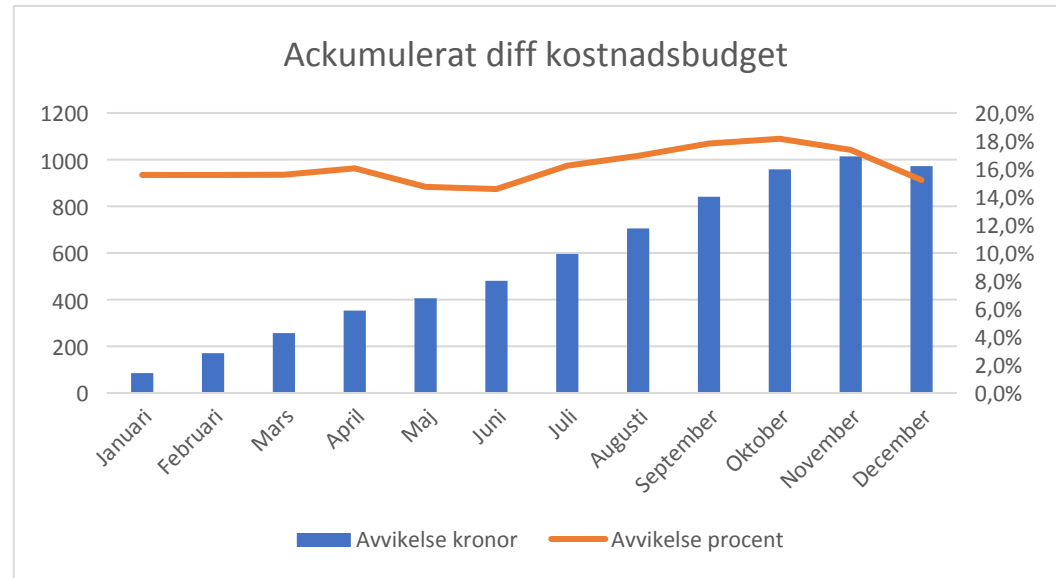
Nämnd 19301	Budget	Utfall	Diff	Avv
Januari	48,30	37,73	10,6	22%
Februari	46,30	15,92	30,4	66%
Mars	50,70	25,81	24,9	49%
April	46,70	21,54	25,2	54%
Maj	47,80	25,64	22,2	46%
Juni	47,80	49,82	-2,0	-4%
Juli	46,90	18,45	28,5	61%
Augusti	48,90	15,71	33,2	68%
September	48,90	13,38	35,5	73%
Oktober	48,90	24,53	24,4	50%
November	48,90	18,44	30,5	62%
December	48,90	57,33	-8,4	-17%
	579,00	324,3	254,7	



Stödpersoner 19302	Budget	Utfall	Diff	Avv
Januari	145,00	95,25	49,8	34%
Februari	143,20	94,72	48,5	34%
Mars	143,70	95,08	48,6	34%
April	144,70	82,26	62,4	43%
Maj	145,70	113,73	32,0	22%
Juni	145,70	117,66	28,0	19%
Juli	145,00	88,34	56,7	39%
Augusti	146,0	99,41	46,6	32%
September	146,0	83,02	63,0	43%
Oktober	146,0	81,14	64,9	44%
November	146,0	99,59	46,4	32%
December	145,0	133,20	11,8	8%
	1742,00	1183,4	558,6	



Akkumulerat	Budget	Utfall	Diff	Avv
Januari	547,1	462,0	85,2	15,6%
Februari	1095,9	925,3	170,6	15,6%
Mars	1646,2	1389,6	256,6	15,6%
April	2200,8	1847,7	353,1	16,0%
Maj	2757,1	2351,2	405,9	14,7%
Juni	3300,1	2819,4	480,7	14,6%
Juli	3669,9	3074,2	595,8	16,2%
Augusti	4162,8	3457,6	705,1	17%
September	4719,1	3878,2	840,9	18%
Oktober	5278,0	4320,8	958,3	18%
November	5839,1	4826,4	1013,8	17%
December	6391,3	5420,3	972,1	15%
Ack kostnadsbudget	6392,4	5420,3	972,1	
Ack totalbudget	5994,4	5018,7	975,6	



Intäkter	Budget	Utfall	Diff	Avv
Januari	0,0	0	0	0%
Februari	0,0	0	0	0%
Mars	0,0	0	0	0%
April	0,0	0	0	0%
Maj	0,0	0	0	0%
Juni	398,0	401,6	3,6	1%
Juli	0,0	0	0	0%
Augusti	0,0	0	0	0%
September	0,0	0	0,0	0%
Oktober	0,0	0	0,0	0%
November	0,0	0	0,0	0%
December	0,0	0	0,0	0%
Intäktsbudget	398,0	401,63	3,6	1%

