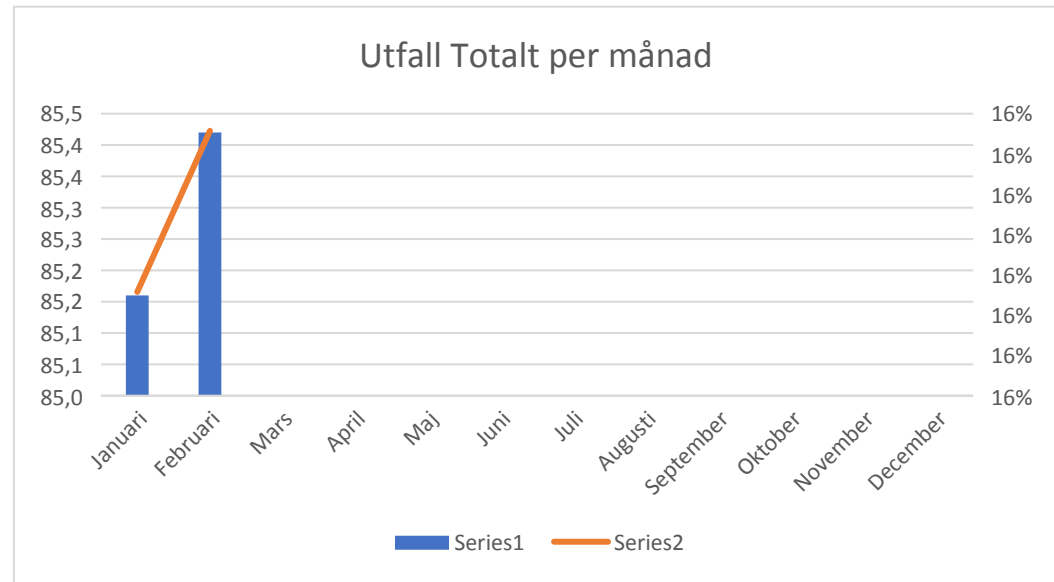
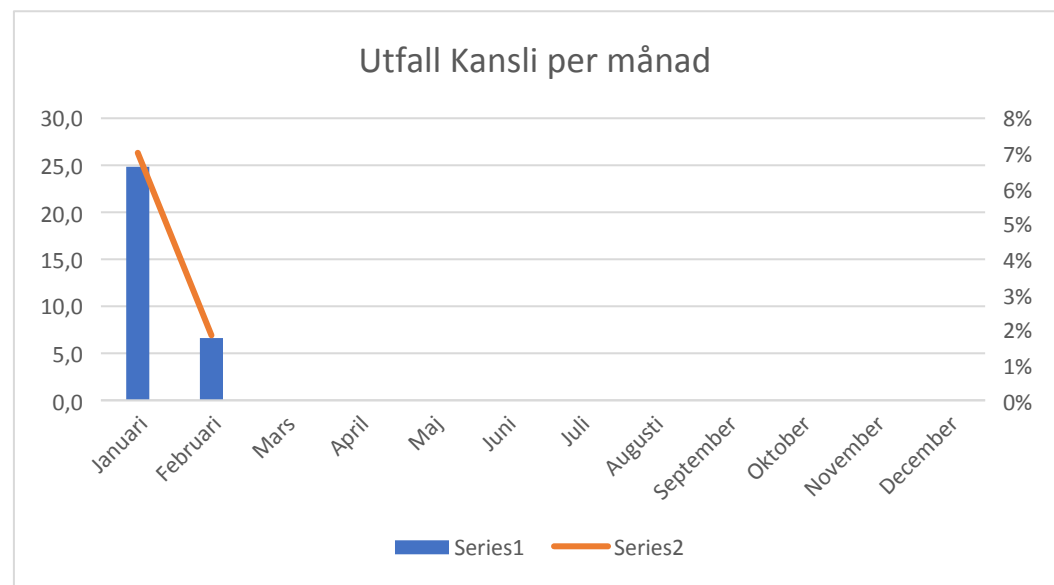


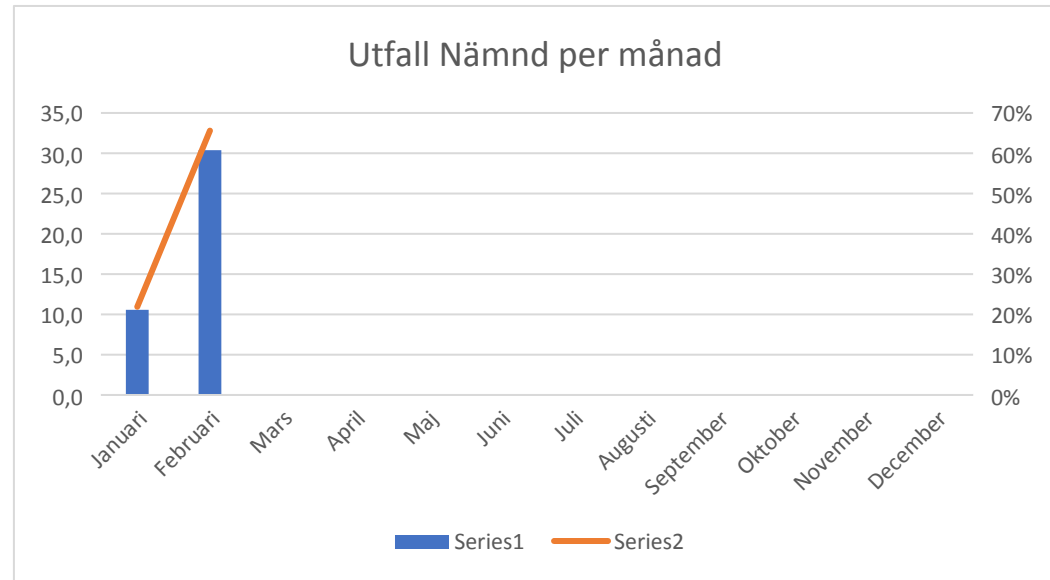
Totalt	Budget	Utfall	Diff	Avv
Januari	547,15	461,99	85,2	16%
Februari	548,75	463,33	85,4	16%
Mars	550,30			
April	553,45			
Maj	556,35			
Juni	542,95			
Juli	369,85			
Augusti	492,85			
September	556,35			
Oktober	559,95			
November	561,15			
December	552,15			
Kostnadsbudget	6391,3	925,32	170,6	
Totalt	5993,3		170,6	



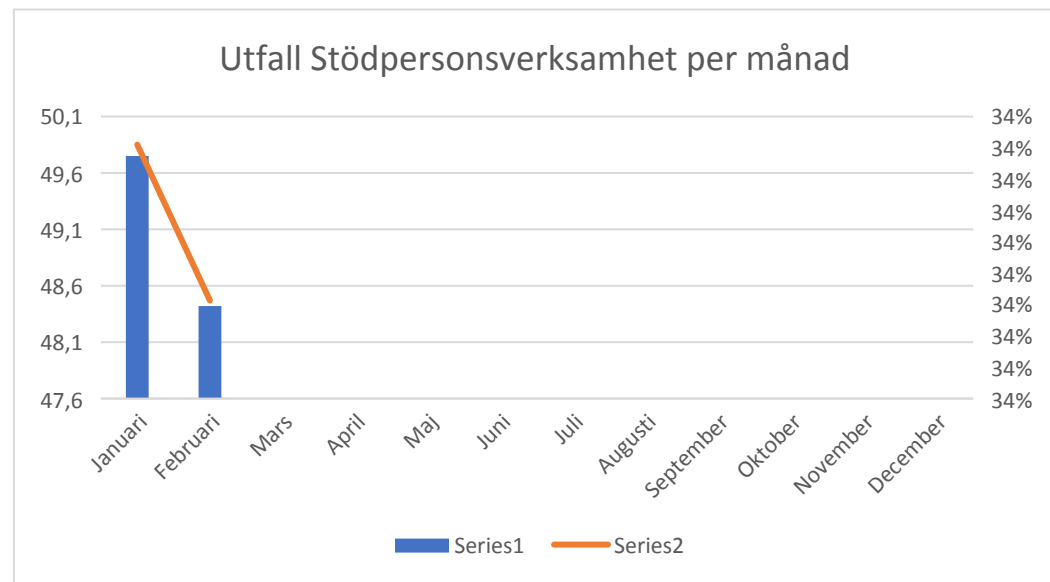
Kansli 19300	Budget	Utfall	Diff	Avv
Januari	353,85	329,01	24,8	7%
Februari	359,25	352,63	6,6	2%
Mars	355,9			
April	362,05			
Maj	362,85			
Juni	349,45			
Juli	177,95			
Augusti	297,95			
September	361,5			
Oktober	365,05			
November	366,25			
December	358,25			
Kostnadsbudget	4070,3	681,64	31,5	
Totalt (Inkl intäkter)	3672,3		31,5	



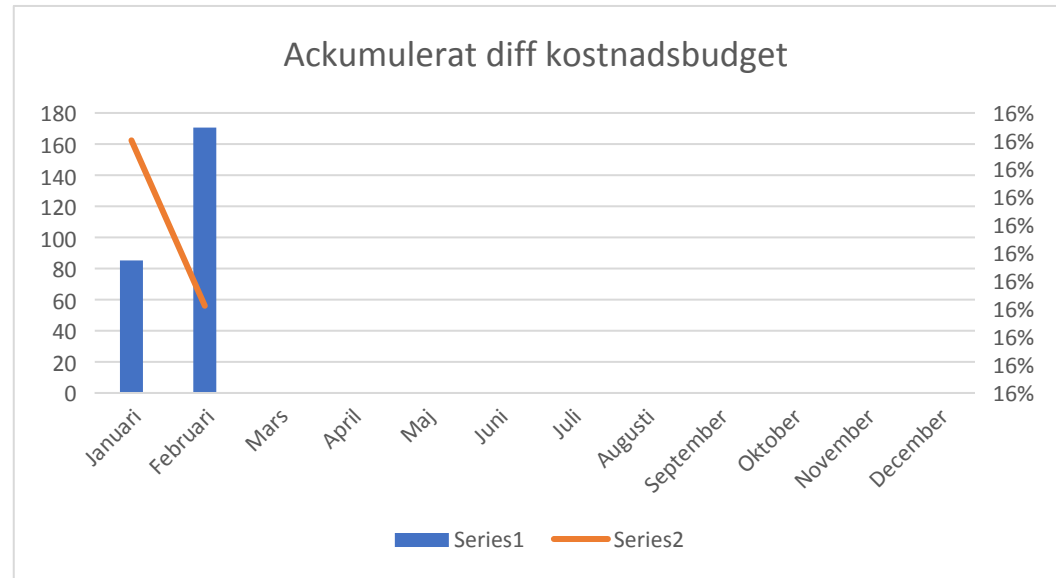
Nämnd 19301	Budget	Utfall	Diff	Avv
Januari	48,3	37,73	10,6	22%
Februari	46,30	15,92	30,4	66%
Mars	50,70			
April	46,70			
Maj	47,80			
Juni	47,80			
Juli	46,90			
Augusti	48,9			
September	48,9			
Oktober	48,9			
November	48,9			
December	48,9			
	579,00	53,65	41,0	



Stödpersoner 19302	Budget	Utfall	Diff	Avv
Januari	145,00	95,25	49,8	34%
Februari	143,20	94,78	48,4	34%
Mars	143,70			
April	144,70			
Maj	145,70			
Juni	145,70			
Juli	145,00			
Augusti	146,0			
September	146,0			
Oktober	146,0			
November	146,0			
December	145,0			
	1742,00	190,03	98,2	



Akkumulerat	Budget	Utfall	Diff	Avv
Januari	547,1	462,0	85,2	16%
Februari	1095,9	925,3	170,6	16%
Mars	1646,2			
April	2199,7			
Maj	2756,0			
Juni	3299,0			
Juli	3668,8			
Augusti	4161,7			
September	4718,0			
Oktober	5278,0			
November	5839,1			
December	6391,3			
Ack kostnadsbudget	6391,3	925,3	170,6	
Ack totalbudget	5993,3	925,3	170,6	



Intäkter	Budget	Utfall	Diff	Avv
Januari	0,0	0	0	0%
Februari	0,0	0	0	0%
Mars	0,0			
April	0,0			
Maj	0,0			
Juni	398,0			
Juli	0,0			
Augusti	0,0			
September	0,0			
Oktober	0,0			
November	0,0			
December	0,0			
Intäktsbudget	398,0	0	0,0	0%

