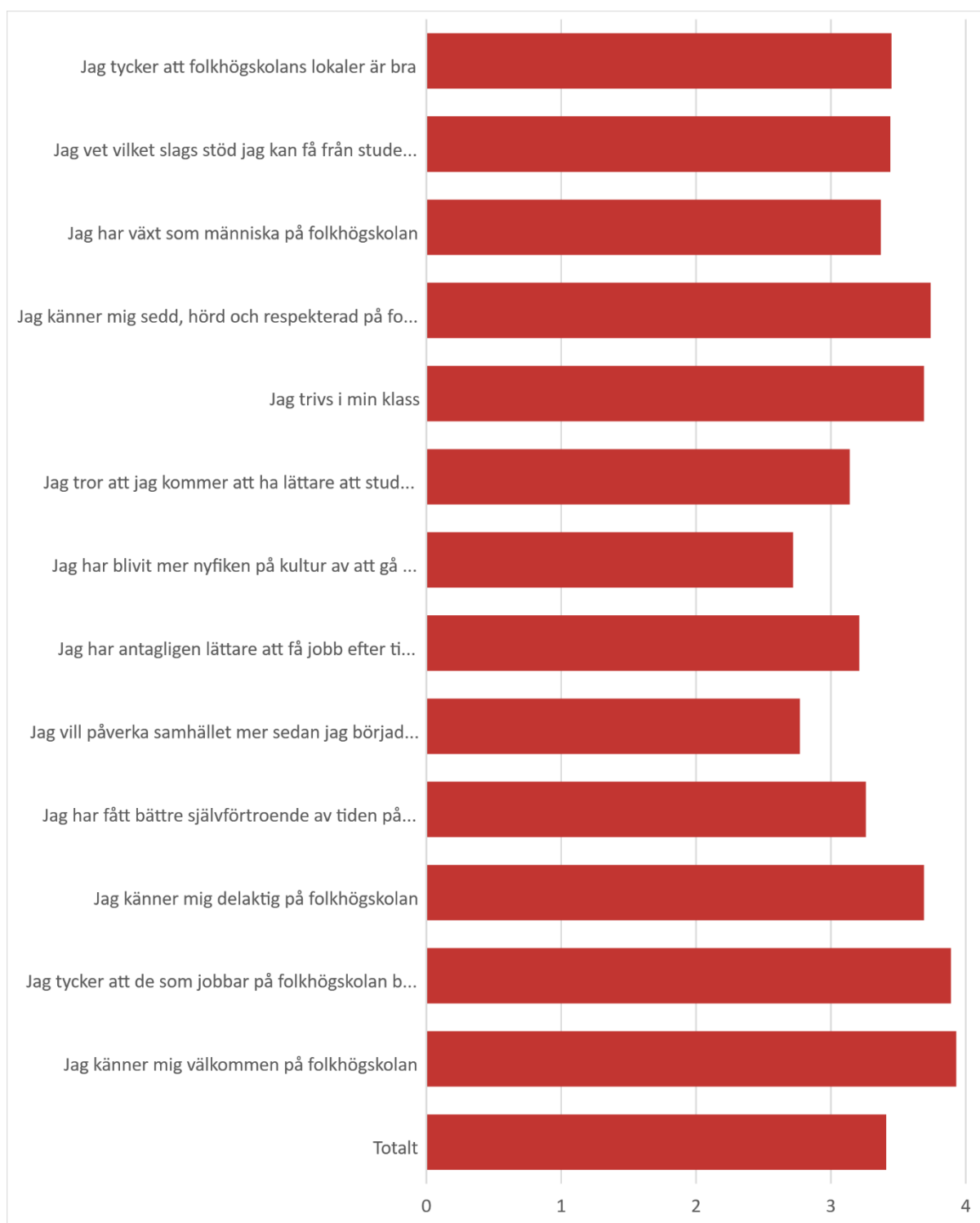


Resultat Kvalitetsenkät ht-23 Västerbottens folkhögskola

Innehållsförteckning

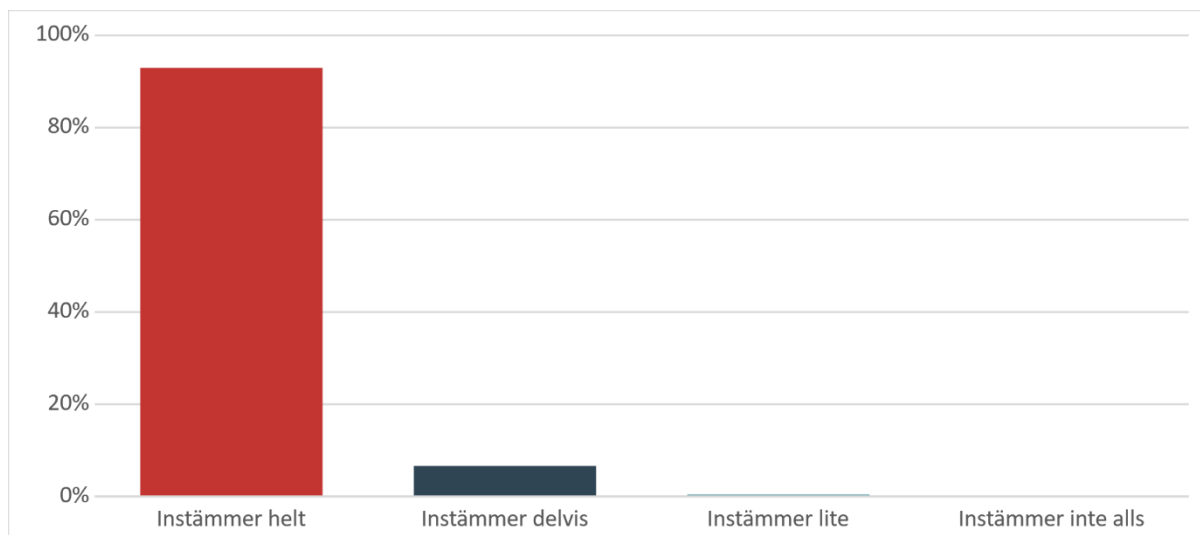
Innehållsförteckning.....	2
Här kommer ett antal påståenden som du får ta ställning till / Statistisk översikt.....	3
Här kommer ett antal påståenden som du får ta ställning till / Jag känner mig välkommen på folkhögskolan.....	4
Här kommer ett antal påståenden som du får ta ställning till / Jag har fått bättre självförtroende av tiden på folkhögskolan.....	5
Här kommer ett antal påståenden som du får ta ställning till / Jag känner mig delaktig på folkhögskolan.....	6
Här kommer ett antal påståenden som du får ta ställning till / Jag vill påverka samhället mer sedan jag började på folkhögskolan.....	7
Här kommer ett antal påståenden som du får ta ställning till / Jag har antagligen lättare att få jobb efter tiden på folkhögskolan.....	8
Här kommer ett antal påståenden som du får ta ställning till / Jag har blivit mer nyfiken på kultur av att gå på folkhögskolan.....	9
Här kommer ett antal påståenden som du får ta ställning till / Jag tycker att folkhögskolans lokaler är bra...	10
Här kommer ett antal påståenden som du får ta ställning till / Jag tror att jag kommer att ha lättare att studera vidare på andra skolor efter tiden på folkhögskolan.....	11
Här kommer ett antal påståenden som du får ta ställning till / Jag trivs i min klass.....	12
Här kommer ett antal påståenden som du får ta ställning till / Jag känner mig sedd, hörd och respekterad på folkhögskolan.....	13
Här kommer ett antal påståenden som du får ta ställning till / Jag har växt som människa på folkhögskolan	14
Här kommer ett antal påståenden som du får ta ställning till / Jag vet vilket slags stöd jag kan få från studerandehälsan.....	15
Här kommer ett antal påståenden som du får ta ställning till / Jag tycker att de som jobbar på folkhögskolan bemöter mig bra.....	16
Bor du på skolan?.....	17
Jag trivs på internatet.....	18
Äter du den serverade maten i matsalen?.....	19
Jag tycker om maten som serveras.....	20
Vad kan du göra? / Göra uppgifter i Google Classroom.....	21
Vad kan du göra? / Läs, skriva och svara på Google Mail.....	22
Vad kan du göra? / Ha samtal i Google Meet.....	23
Vad kan du göra? / Hitta och dela dokument, bilder och filmer i Google Drive.....	24
Vad kan du göra? / Boka och hitta möten i Google Kalender.....	25
Vad kan du göra? / Skriva och läsa meddelanden i Google Chat.....	26
Vad kan du göra? / Hitta mailadressen till någon som jobbar på skolan.....	27

Här kommer ett antal påståenden som du får ta ställning till / Statistisk översikt



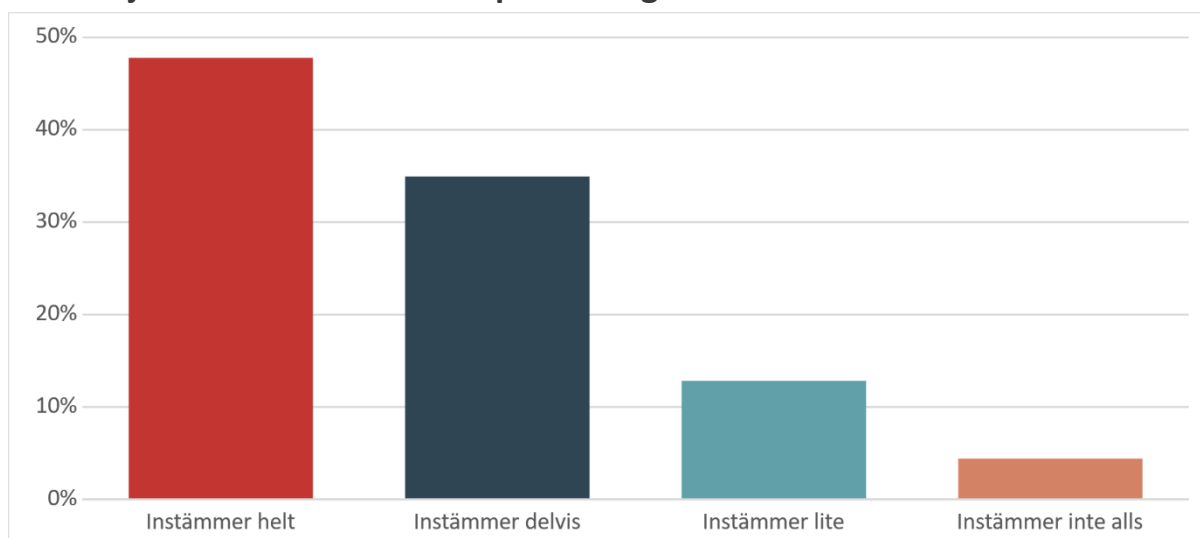
	Medelvärde	Typvärde	Antal svarande
	Totalt	Totalt	Totalt
Totalt	3.41	4	N/A
Jag känner mig välkommen på folkhögskolan	3.93	4	227
Jag tycker att de som jobbar på folkhögskolan bemöter mig bra	3.89	4	225
Jag känner mig delaktig på folkhögskolan	3.69	4	221
Jag har fått bättre självförtroende av tiden på folkhögskolan	3.26	4	226
Jag vill påverka samhället mer sedan jag började på folkhögskolan	2.77	3	226
Jag har antagligen lättare att få jobb efter tiden på folkhögskolan	3.21	4	227
Jag har blivit mer nyfiken på kultur av att gå på folkhögskolan	2.72	3	225
Jag tror att jag kommer att ha lättare att studera vidare på andra skolor efter tiden på folkhögskolan	3.14	4	227
Jag trivs i min klass	3.69	4	222
Jag känner mig sedd, hörd och respekterad på folkhögskolan	3.74	4	227
Jag har växt som människa på folkhögskolan	3.37	4	223
Jag vet vilket slags stöd jag kan få från studerandehälsan	3.44	4	227
Jag tycker att folkhögskolans lokaler är bra	3.45	4	220

Här kommer ett antal påståenden som du får ta ställning till / Jag känner mig välkommen på folkhögskolan



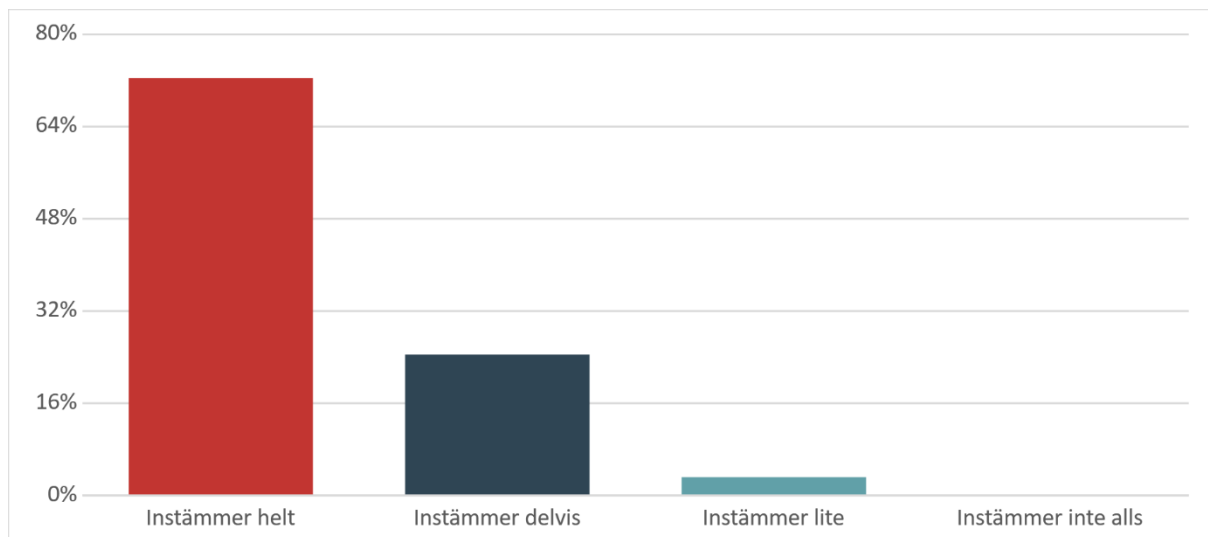
	Totalt
Instämmer helt	211 92.95%
Instämmer delvis	15 6.61%
Instämmer lite	1 0.44%
Instämmer inte alls	0 0.00%
Antal svarande	227
Medelvärde	3.93

Här kommer ett antal påståenden som du får ta ställning till / Jag har fått bättre självförtroende av tiden på folkhögskolan



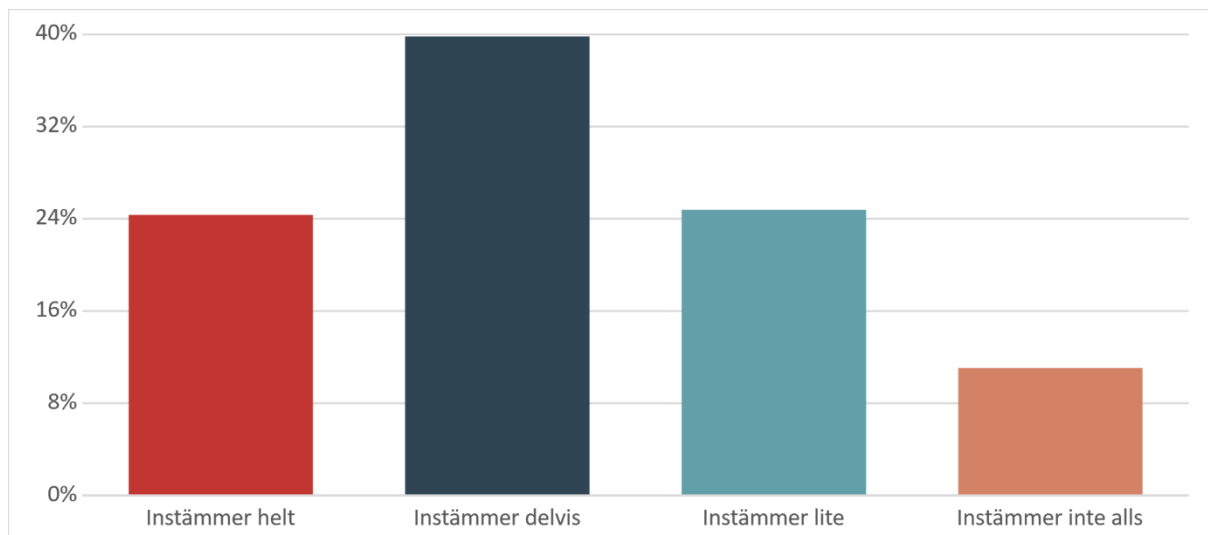
	Totalt
Instämmer helt	108 47.79%
Instämmer delvis	79 34.96%
Instämmer lite	29 12.83%
Instämmer inte alls	10 4.42%
Antal svarande	226
Medelvärde	3.26

Här kommer ett antal påståenden som du får ta ställning till / Jag känner mig delaktig på folkhögskolan



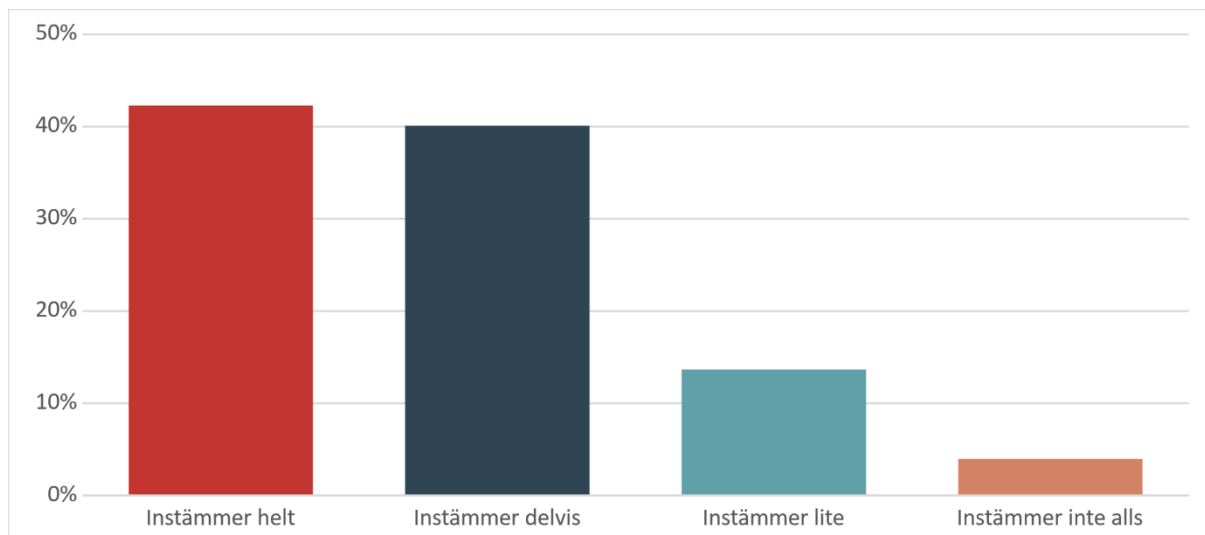
	Totalt
Instämmer helt	160 72.40%
Instämmer delvis	54 24.43%
Instämmer lite	7 3.17%
Instämmer inte alls	0 0.00%
Antal svarande	221
Medelvärde	3.69

Här kommer ett antal påståenden som du får ta ställning till / Jag vill påverka samhället mer sedan jag började på folkhögskolan



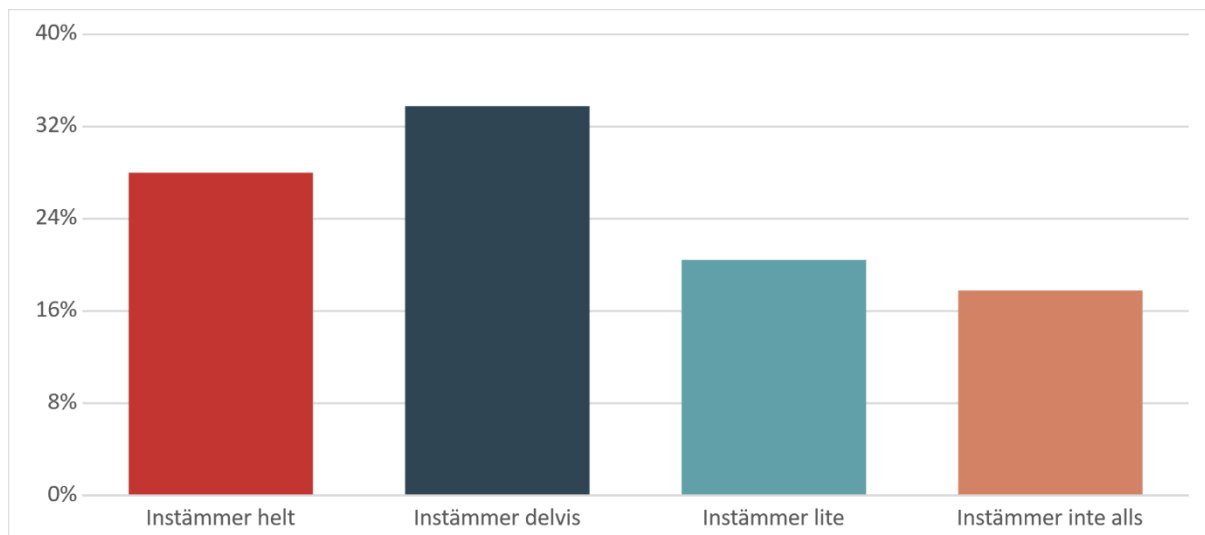
	Totalt
Instämmer helt	55 24.34%
Instämmer delvis	90 39.82%
Instämmer lite	56 24.78%
Instämmer inte alls	25 11.06%
Antal svarande	226
Medelvärde	2.77

Här kommer ett antal påståenden som du får ta ställning till / Jag har antagligen lättare att få jobb efter tiden på folkhögskolan



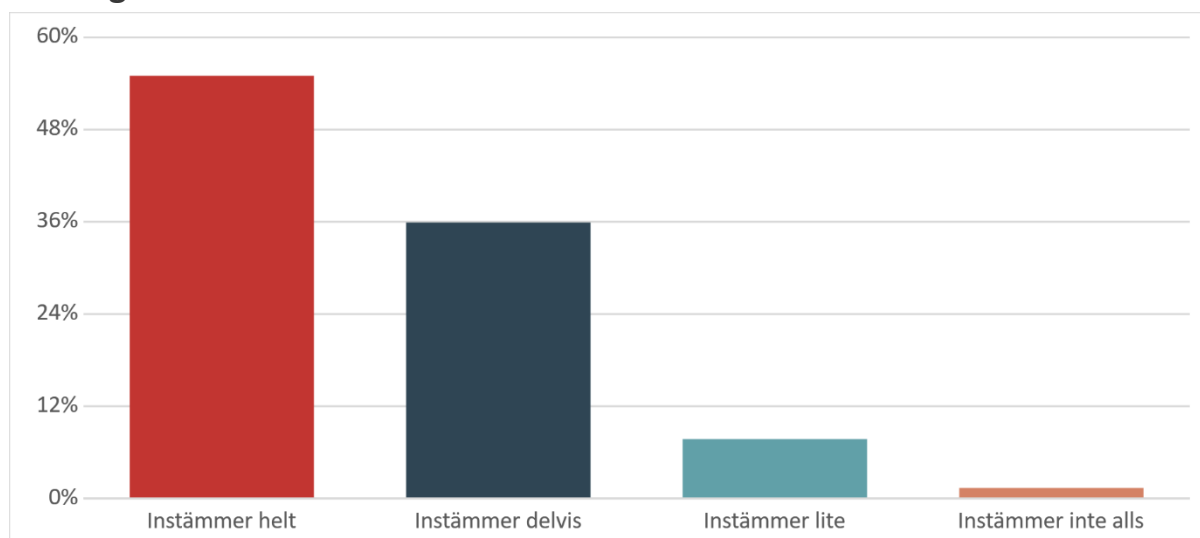
	Totalt
Instämmer helt	96 42.29%
Instämmer delvis	91 40.09%
Instämmer lite	31 13.66%
Instämmer inte alls	9 3.96%
Antal svarande	227
Medelvärde	3.21

Här kommer ett antal påståenden som du får ta ställning till / Jag har blivit mer nyfiken på kultur av att gå på folkhögskolan



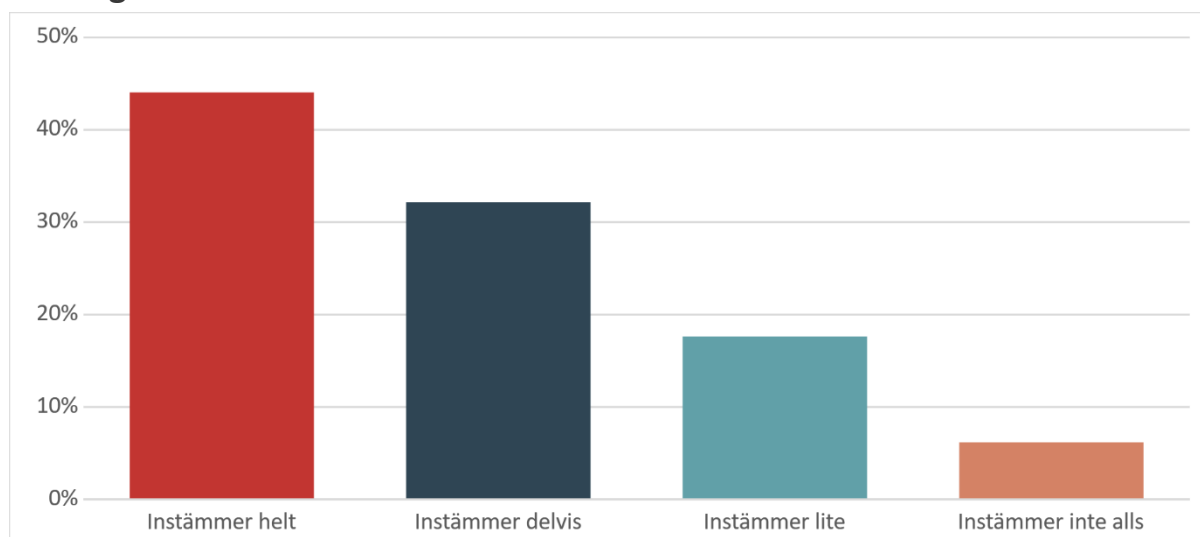
	Totalt
Instämmer helt	63 28.00%
Instämmer delvis	76 33.78%
Instämmer lite	46 20.44%
Instämmer inte alls	40 17.78%
Antal svarande	225
Medelvärde	2.72

Här kommer ett antal påståenden som du får ta ställning till / Jag tycker att folkhögskolans lokaler är bra



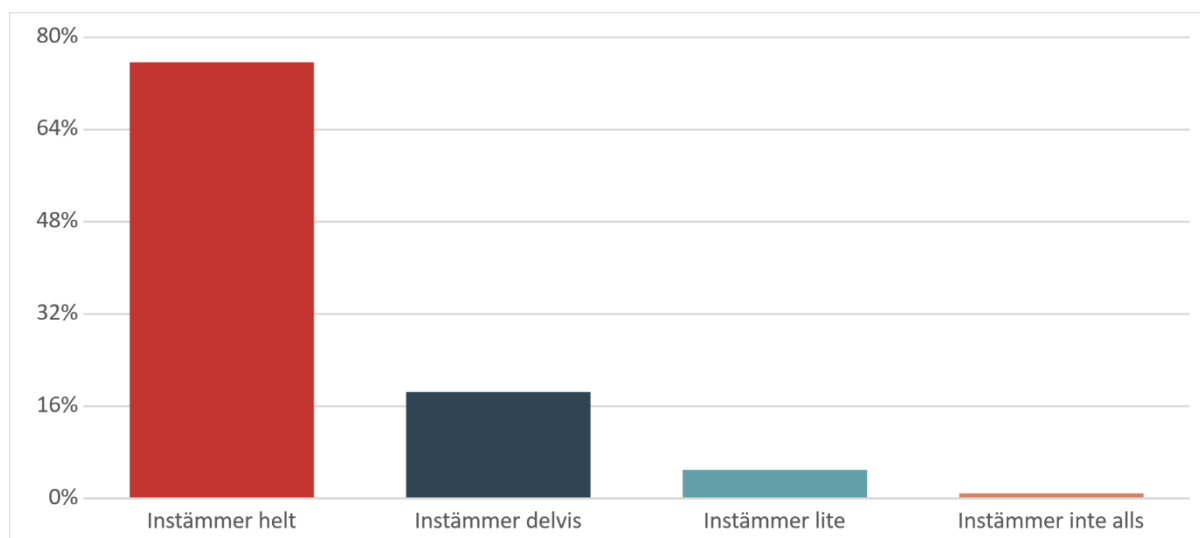
	Totalt
Instämmer helt	121 55.00%
Instämmer delvis	79 35.91%
Instämmer lite	17 7.73%
Instämmer inte alls	3 1.36%
Antal svarande	220
Medelvärde	3.45

Här kommer ett antal påståenden som du får ta ställning till / Jag tror att jag kommer att ha lättare att studera vidare på andra skolor efter tiden på folkhögskolan



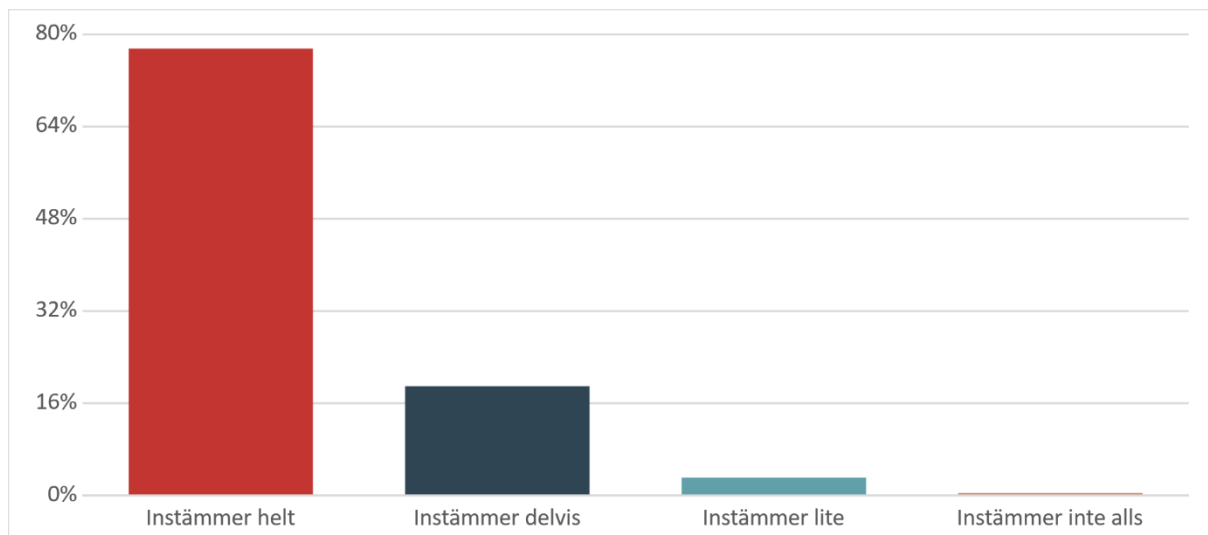
	Totalt
Instämmer helt	100 44.05%
Instämmer delvis	73 32.16%
Instämmer lite	40 17.62%
Instämmer inte alls	14 6.17%
Antal svarande	227
Medelvärde	3.14

Här kommer ett antal påståenden som du får ta ställning till / Jag trivs i min klass



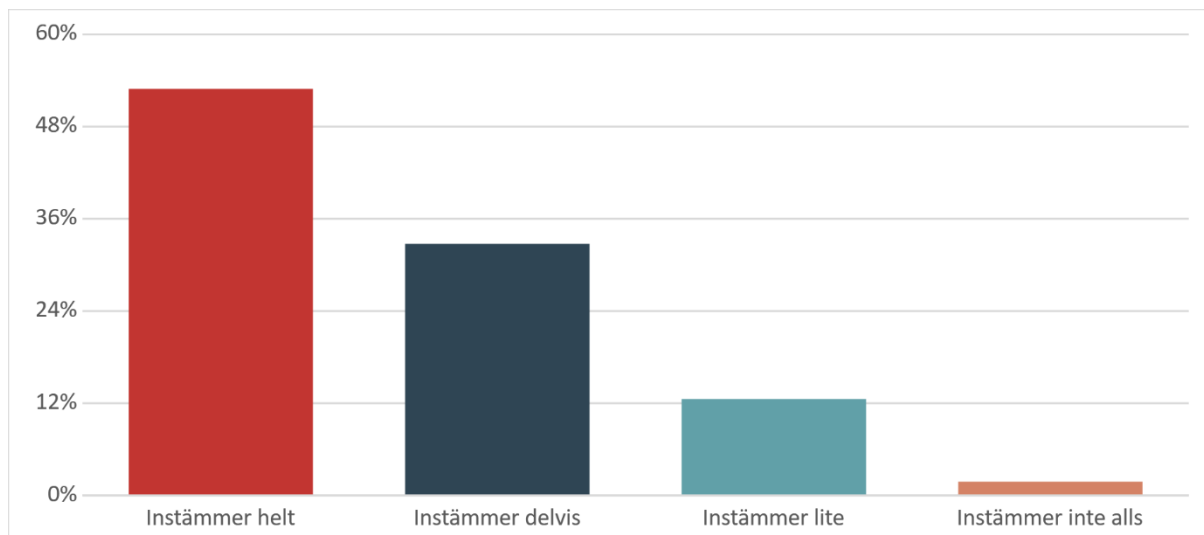
	Totalt
Instämmer helt	168 75.68%
Instämmer delvis	41 18.47%
Instämmer lite	11 4.95%
Instämmer inte alls	2 0.90%
Antal svarande	222
Medelvärde	3.69

Här kommer ett antal påståenden som du får ta ställning till / Jag känner mig sedd, hörd och respekterad på folkhögskolan



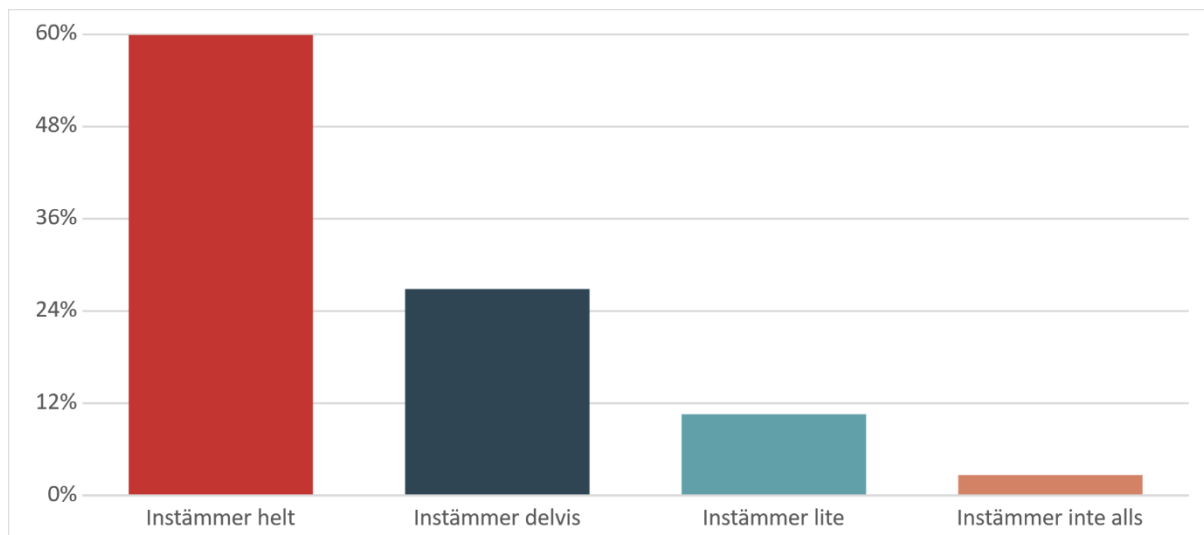
	Totalt
Instämmer helt	176 77.53%
Instämmer delvis	43 18.94%
Instämmer lite	7 3.08%
Instämmer inte alls	1 0.44%
Antal svarande	227
Medelvärde	3.74

Här kommer ett antal påståenden som du får ta ställning till / Jag har växt som människa på folkhögskolan



	Totalt
Instämmer helt	118 52.91%
Instämmer delvis	73 32.74%
Instämmer lite	28 12.56%
Instämmer inte alls	4 1.79%
Antal svarande	223
Medelvärde	3.37

Här kommer ett antal påståenden som du får ta ställning till / Jag vet vilket slags stöd jag kan få från studerandehälsan



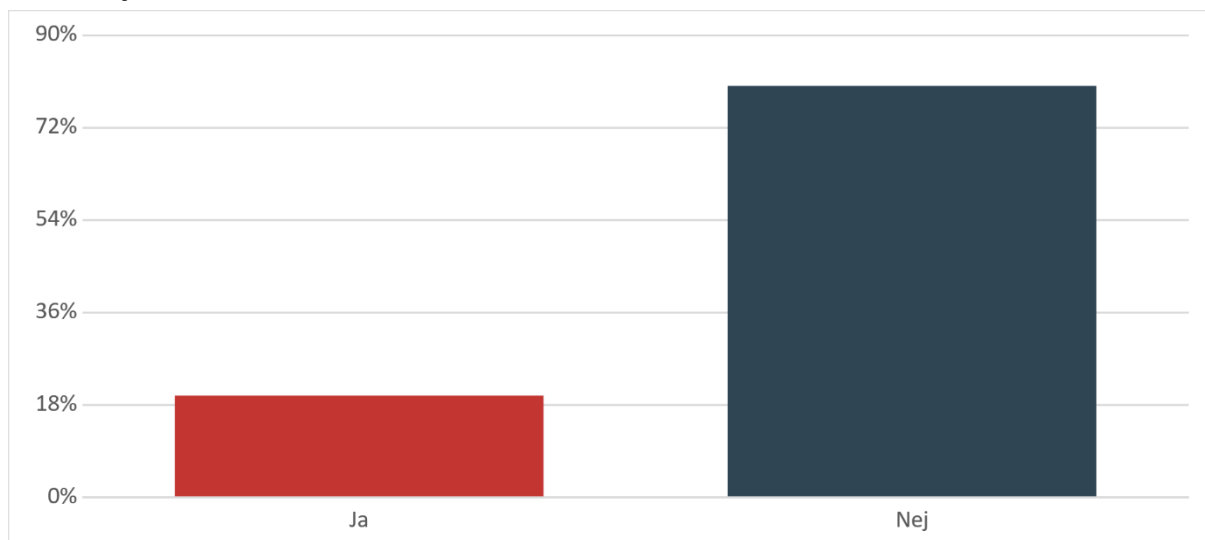
	Totalt
Instämmer helt	136 59.91%
Instämmer delvis	61 26.87%
Instämmer lite	24 10.57%
Instämmer inte alls	6 2.64%
Antal svarande	227
Medelvärde	3.44

Här kommer ett antal påståenden som du får ta ställning till / Jag tycker att de som jobbar på folkhögskolan bemöter mig bra



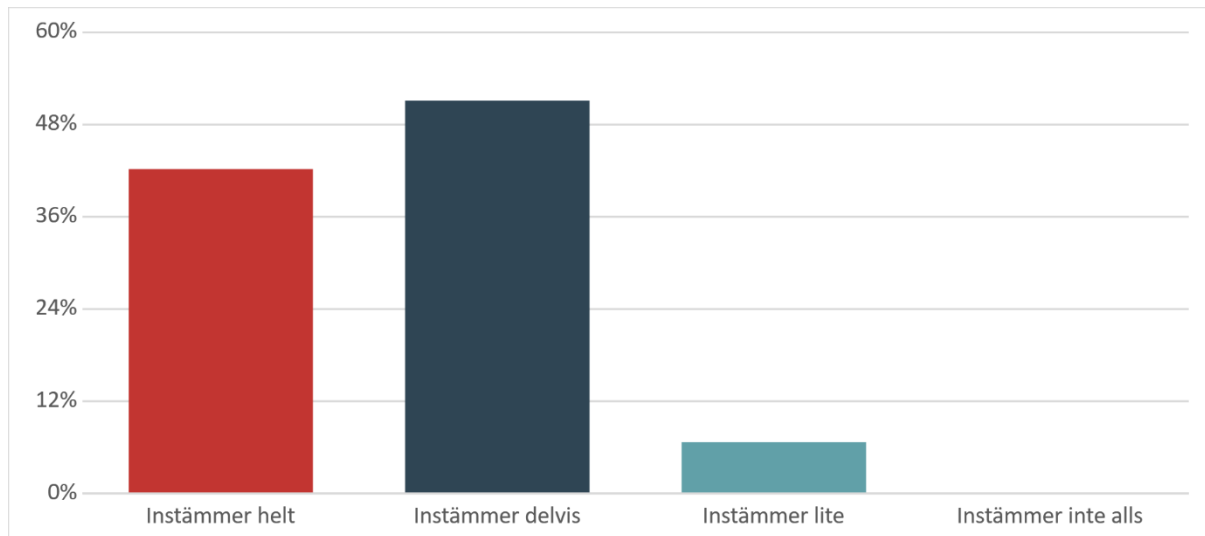
	Totalt
Instämmer helt	202 89.78%
Instämmer delvis	22 9.78%
Instämmer lite	1 0.44%
Instämmer inte alls	0 0.00%
Antal svarande	225
Medelvärde	3.89

Bor du på skolan?



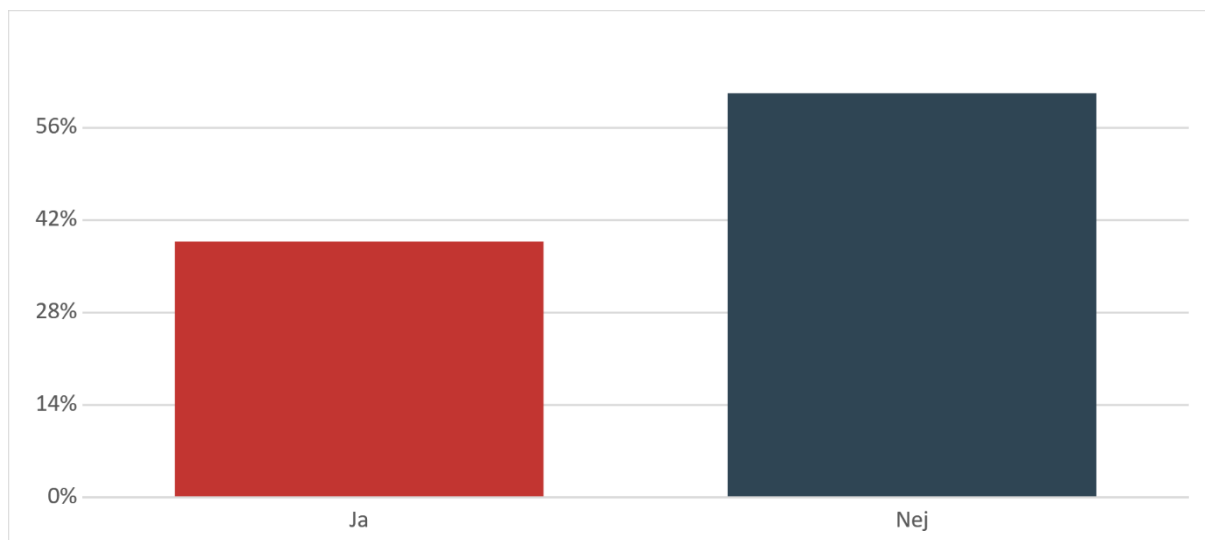
	Totalt
Ja	45 19.82%
Nej	182 80.18%
Antal svarande	227
Medelvärde	1.8

Jag trivs på internet



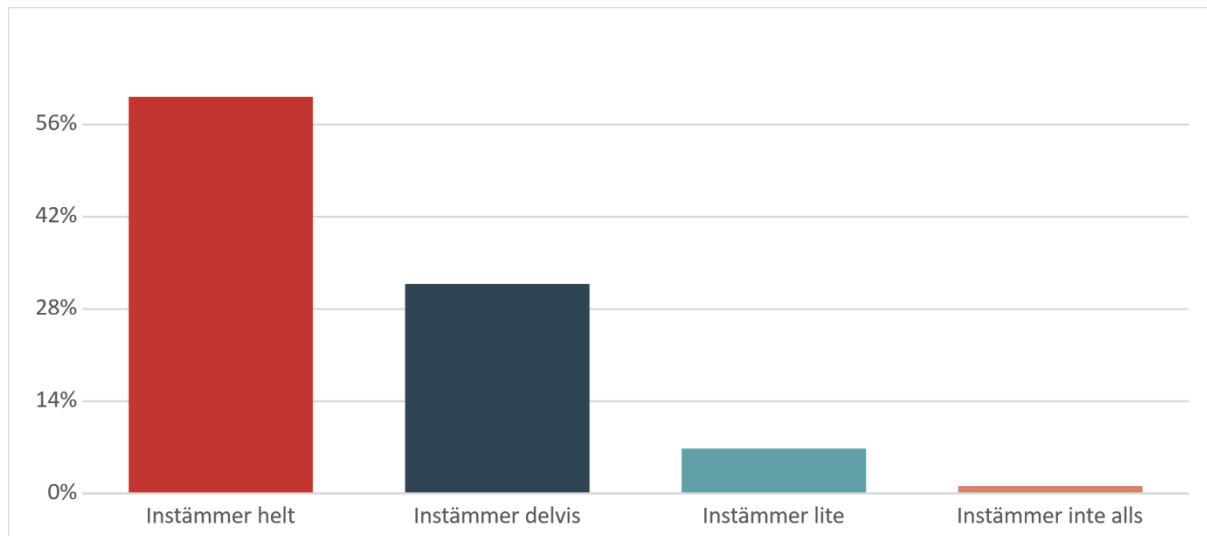
	Totalt
Instämmer helt	19 42.22%
Instämmer delvis	23 51.11%
Instämmer lite	3 6.67%
Instämmer inte alls	0 0.00%
Antal svarande	45
Medelvärde	3.36

Äter du den serverade maten i matsalen?



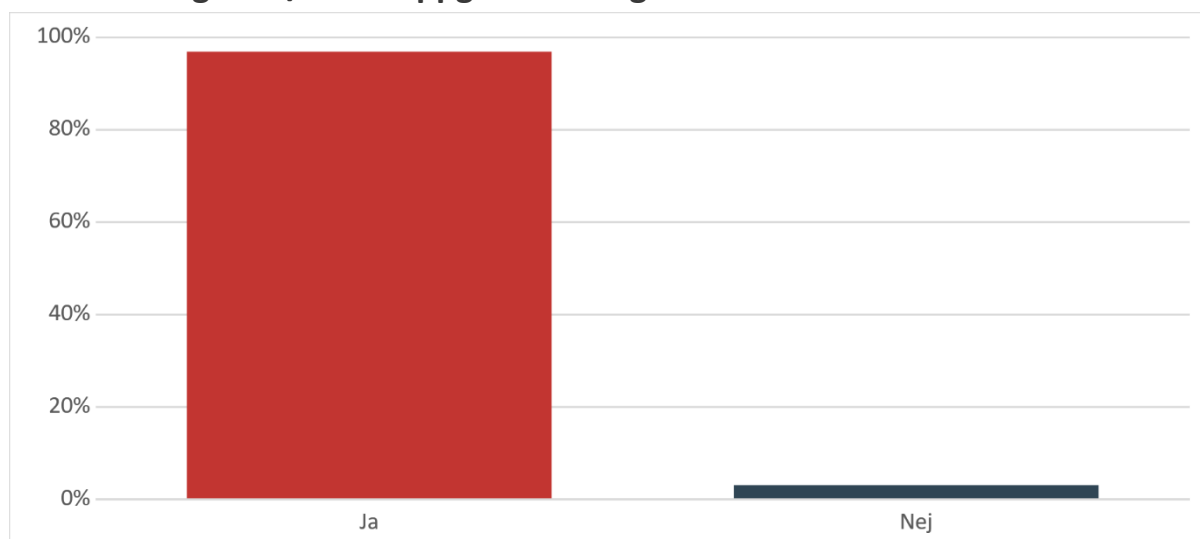
	Totalt
Ja	88 38.77%
Nej	139 61.23%
Antal svarande	227
Medelvärde	1.61

Jag tycker om maten som serveras



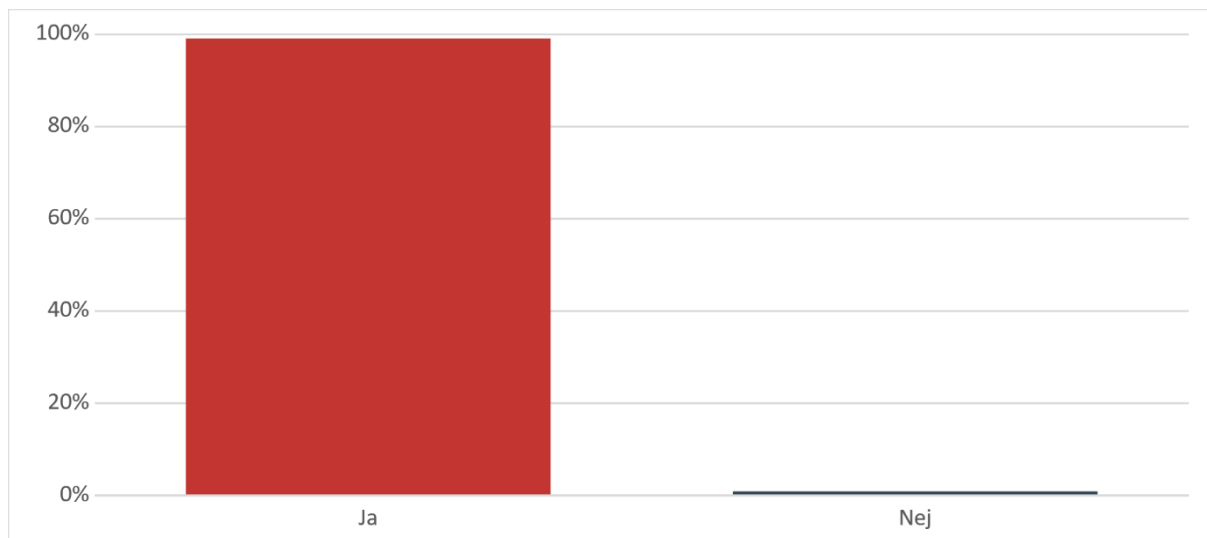
	Totalt
Instämmer helt	53 60.23%
Instämmer delvis	28 31.82%
Instämmer lite	6 6.82%
Instämmer inte alls	1 1.14%
Antal svarande	88
Medelvärde	3.51

Vad kan du göra? / Göra uppgifter i Google Classroom



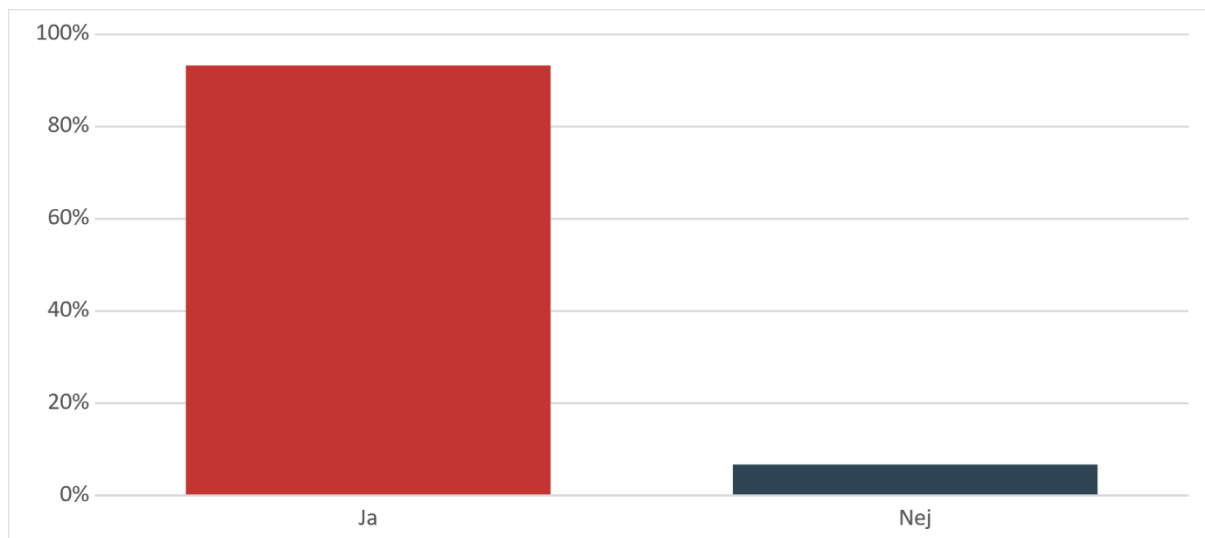
	Totalt
Ja	220 96.92%
Nej	7 3.08%
Antal svarande	227
Medelvärde	1.03

Vad kan du göra? / Läsa, skriva och svara på Google Mail



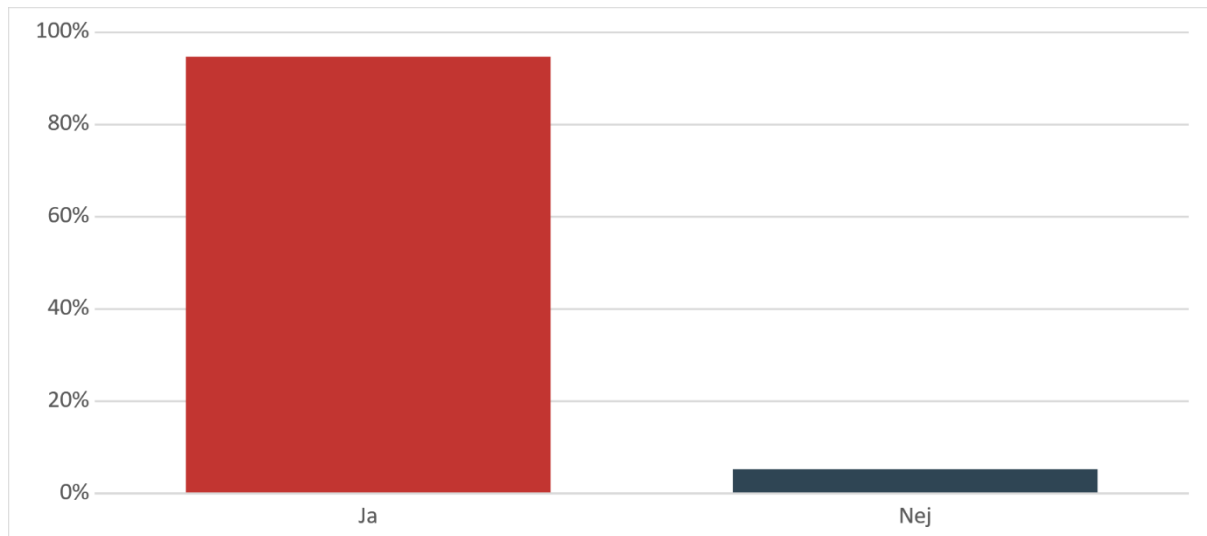
	Totalt
Ja	225 99.12%
Nej	2 0.88%
Antal svarande	227
Medelvärde	1.01

Vad kan du göra? / Ha samtal i Google Meet



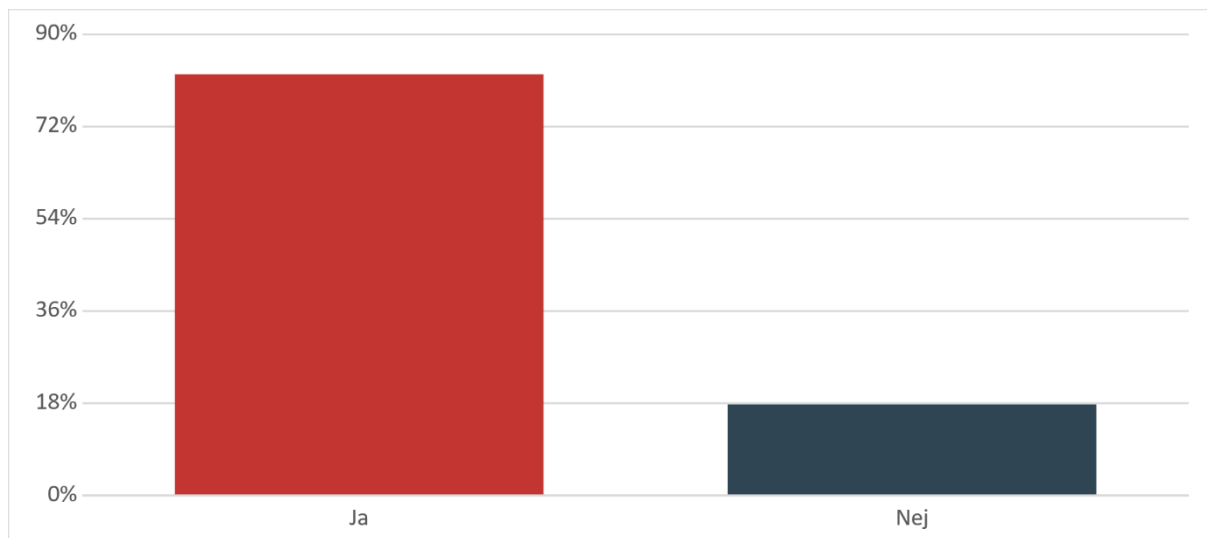
	Totalt
Ja	208 93.27%
Nej	15 6.73%
Antal svarande	223
Medelvärde	1.07

Vad kan du göra? / Hitta och dela dokument, bilder och filmer i Google Drive



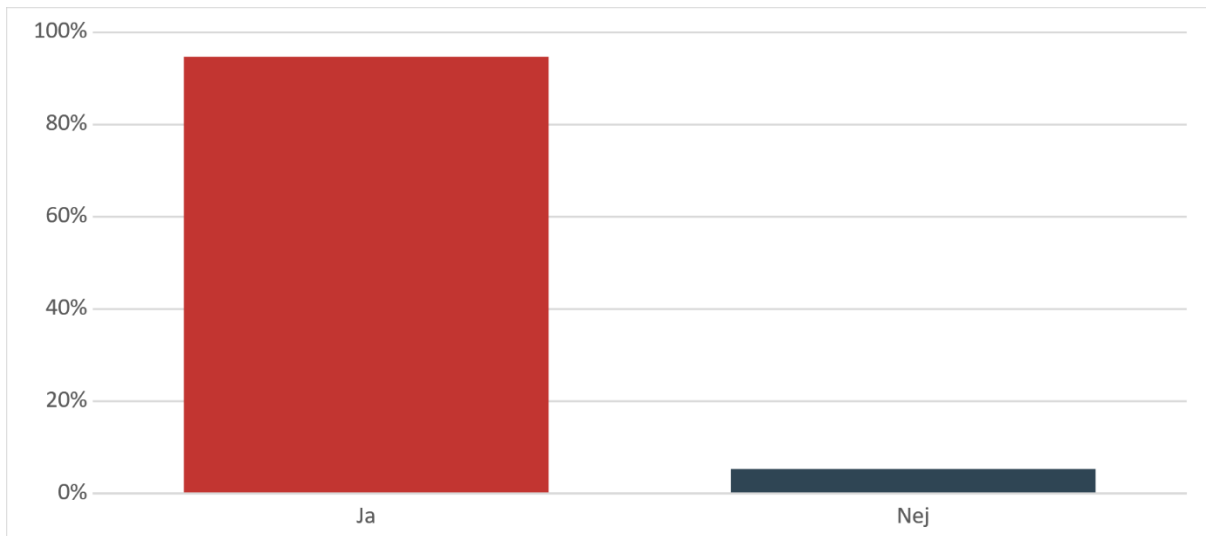
	Totalt
Ja	215 94.71%
Nej	12 5.29%
Antal svarande	227
Medelvärde	1.05

Vad kan du göra? / Boka och hitta möten i Google Kalender



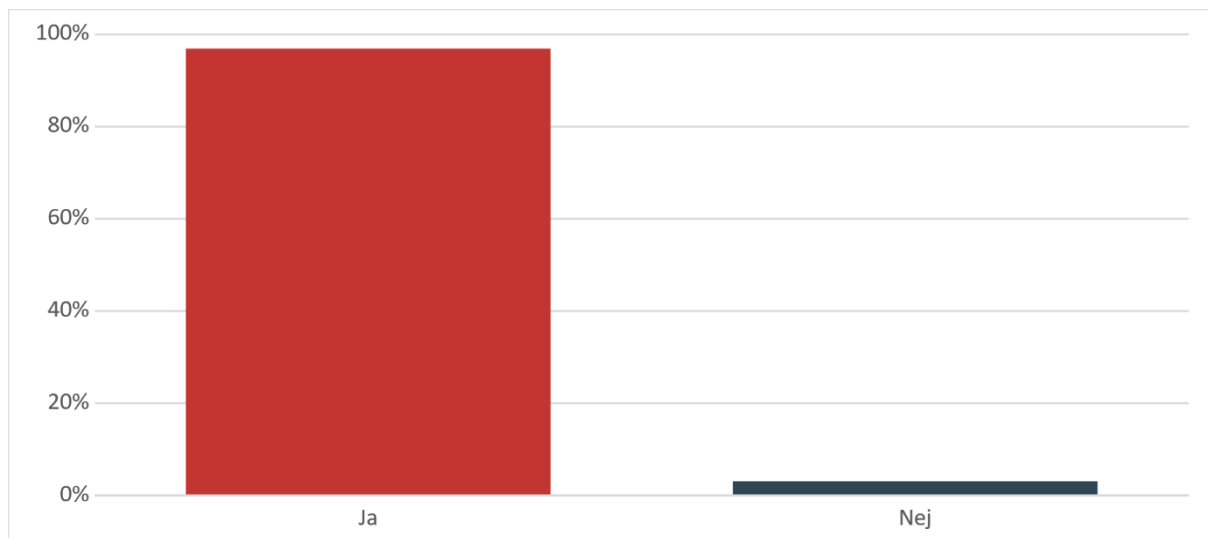
	Totalt
Ja	185 82.22%
Nej	40 17.78%
Antal svarande	225
Medelvärde	1.18

Vad kan du göra? / Skriva och läsa meddelanden i Google Chat



	Totalt
Ja	214 94.69%
Nej	12 5.31%
Antal svarande	226
Medelvärde	1.05

Vad kan du göra? / Hitta mailadressen till någon som jobbar på skolan



	Totalt
Ja	220 96.92%
Nej	7 3.08%
Antal svarande	227
Medelvärde	1.03