



Årsredovisning

SKELLEFTEÅ MUSEUM AB

556139-0344

2020



SKELLEFTEÅ
MUSEUM

VI GER MENING ÅT VÅRA GEMENSAMMA HISTORIER

Årsredovisning för

Skellefteå Museum AB

556139-0344

Räkenskapsåret

2020-01-01 - 2020-12-31

Förvaltningsberättelse

Styrelsen och verkställande direktören för Skellefteå Museum AB, 556139-0344 får härmed avge årsredovisning för 2020.

Verksamheten

Allmänt om verksamheten

Bolaget har till ändamål att förvalta och vårda Stiftelsen Skellefteå museums samlingar och fastigheter. Dessutom ska bolaget förvalta Museum Anna Nordlanders samlingar, som ägs av Skellefteå kommun. Samlingarna ska hållas tillgängliga för allmänheten.

Ändamålet med bolagets verksamhet är att inom i huvudsak norra delen av Västerbottens län bedriva och främja kulturminnesvård och museal verksamhet liksom annan därmed förenlig verksamhet och närstående kulturell verksamhet. Bolaget har även länsansvar för teknik och industrihistoria efter 1900.

I Skellefteå Museum AB:s verksamhet ingår även Museum Anna Nordlander som en mötesplats där samtidskonst och genus står i centrum.

Skellefteå Museum AB, med säte i Västerbottens Län, Skellefteå kommun, har under året bytt ägare på 60 % av bolaget, dessa 60 % ägs nu av Skellefteå Stadshus AB, org.nr 556094-9064 och till 40 % av Region Västerbotten, org.nr 232100-0222.

Väsentliga händelser under räkenskapsåret

Viktiga händelser och utvecklingstendenser

Under året har museet haft 26 196 antal besökare och producerat 66 programaktiviteter och pedagogiska träffar. Nedgången med omkring 27 000 besökare jämfört med 2019 beror till stora delar på pandemin som orsakat att museet har varit stängt åtta månader under 2020.

Museet anställde 2019 en kommunikatör på 50% vars arbete huvudsakligen består i att förmedla kunskap via sociala medier. Enbart på Facebook har museet nått över 300 000 personer under 2020, att jämföra med 65 000 personer 2019. Som exempel kan nämnas ett föredrag av MAN med Stina Wollter som spelades in och textades och har visats över 25 000 gånger i sociala medier. Pandemin har definitivt påskyndat museets digitala närvaro och museet har utöver arbetstidsinsatser också investerat betydande summor enbart under 2020 för att stärka det digitala arbetet.

Museet har under året fortsatt att arbeta efter den projektplan och budget som antogs år 2018 avseende förnyelsen av museets permanenta utställningar, BAS 2020 och den lokalhistoriska lekmiljön Barnsia. Den senare invigdes precis före pandemin med stor framgång. Satsningarna betyder ett rejält lyft för besökare och museets möjlighet att visa samlingarna, att bedriva pedagogisk verksamhet och inte minst att lyfta historien inom museets upptagningsområden; Skellefteå, Norsjö och Malå.

En länsöverskridande grupp med utgångspunkt i Umeå har initierat en digital kulturell årsbok kallad Västerbotten förr och nu. Skellefteå museum ingår i dess redaktionsgrupp. Gruppen erhöll under året stöd från Kulturrådet.

Museet upplever fortsatt stark efterfrågan på arkeologi- och byggnadsantikvarietjänster, sannolikt tack vare de många byggnads- och infrastruktursatsningar som görs inom museets upptagningsområde.

Museet tog under året fram en förstudie för en spelsatsning. Förstudien har tagit fasta på att samarbeta med lokala spelaktörer, t.ex. företag och universitet, och göra en spelsatsning som en ny metod i museets kunskapsförmedlande arbete. Under 2021 kommer museet att arbeta vidare med finansieringsfrågor kring satsningen.

MAN fortsätter att förbereda flytten till SARA kulturhus som sker under 2021 som kommer att betyda nya sätt att arbeta och inte minst samarbete med Skellefteå konsthall. Ett arbete pågår parallellt med

ett mobilt konstrum av hög arkitektonisk kvalitet som är tänkt att turnera i hela Västerbotten.

Ekonomiskt har museet inte drabbats negativt av coronapandemin.

Flerårsöversikt	<i>Belopp i kkr</i>			
	2020	2019	2018	2017
Nettoomsättning	2 362	2 682	2 066	1 734
Övriga intäkter	19 311	19 736	19 756	19 216
Resultat efter finansiella poster	892	451	98	476
Balansomslutning	12 142	9 353	7 904	7 497
Soliditet %	21	20	19	19

Förändringar i eget kapital

	<i>Aktie- kapital</i>	<i>Reserv- fond</i>	<i>Fritt eget kapital</i>
Vid årets början	1 000 000	23 000	25 819
<i>Disposition enl årsstämmobeslut</i>			
Årets resultat			77
Vid årets slut	1 000 000	23 000	25 896

Resultatdisposition

Styrelsen föreslår att till förfogande stående vinstmedel, kronor 25 896, disponeras enligt följande:

	<i>Belopp i kr</i>
Balanseras i ny räkning	25 896
Summa	25 896

Bolagets resultat och ställning framgår av efterföljande resultat- och balansräkningar med noter.

✚

lls

Resultaträkning

<i>Belopp i kr</i>	<i>Not</i>	<i>2020-01-01- 2020-12-31</i>	<i>2019-01-01- 2019-12-31</i>
Rörelseintäkter, lagerförändring m.m.			
Nettoomsättning		2 361 890	2 682 163
Aktiverat arbete för egen räkning		2 070 573	647 702
Övriga rörelseintäkter	2	19 311 044	19 735 793
Summa rörelseintäkter, lagerförändring m.m.		23 743 507	23 065 658
Rörelsekostnader			
Råvaror och förnödenheter		-1 323 227	-560 620
Övriga externa kostnader		-6 891 845	-7 373 573
Personalkostnader	3	-14 340 121	-14 403 683
Av- och nedskrivningar av materiella och immateriella anläggningstillgångar		-296 616	-285 309
Övriga rörelsekostnader		-	-841
Summa rörelsekostnader		-22 851 809	-22 624 026
Rörelseresultat		891 698	441 632
Finansiella poster			
Övriga ränteintäkter och liknande resultatposter		-	9 368
Räntekostnader och liknande resultatposter		-121	-
Summa finansiella poster		-121	9 368
Resultat efter finansiella poster		891 577	451 000
Bokslutsdispositioner			
Förändring av överavskrivningar		-891 500	-451 000
Summa bokslutsdispositioner		-891 500	-451 000
Resultat före skatt		77	-
Skatter			
Årets resultat		77	-

JK

Balansräkning

Belopp i kr	Not	2020-12-31	2019-12-31
TILLGÅNGAR			
Anläggningstillgångar			
Immateriella anläggningstillgångar			
Hemsida, köpta tjänster	4	126 735	190 095
Summa immateriella anläggningstillgångar		126 735	190 095
Materiella anläggningstillgångar			
Byggnader och mark	5	7 650	22 950
Inventarier, verktyg och installationer	6	824 884	977 350
Pågående nyanläggningar	7	3 581 380	1 510 807
Summa materiella anläggningstillgångar		4 413 914	2 511 107
Finansiella anläggningstillgångar			
Andra långfristiga fordringar	9	59 624	59 624
Summa finansiella anläggningstillgångar		59 624	59 624
Summa anläggningstillgångar		4 600 273	2 760 826
Omsättningstillgångar			
Varulager m.m.			
Råvaror och förnödenheter		64 759	90 568
Summa varulager		64 759	90 568
Kortfristiga fordringar			
Kundfordringar		131 031	27 835
Fordringar hos koncernföretag	8	5 830 995	4 839 365
Övriga fordringar		212 797	162 413
Förutbetalda kostnader och upplupna intäkter		1 293 275	1 468 278
Summa kortfristiga fordringar		7 468 098	6 497 891
Kassa och bank			
Kassa och bank		9 208	4 135
Summa kassa och bank		9 208	4 135
Summa omsättningstillgångar		7 542 065	6 592 594
SUMMA TILLGÅNGAR		12 142 338	9 353 420

f

Balansräkning

<i>Belopp i kr</i>	<i>Not</i>	<i>2020-12-31</i>	<i>2019-12-31</i>
EGET KAPITAL OCH SKULDER			
<i>Eget kapital</i>			
<i>Bundet eget kapital</i>			
Aktiekapital		1 000 000	1 000 000
Reservfond		23 000	23 000
Summa bundet eget kapital		1 023 000	1 023 000
<i>Fritt eget kapital</i>			
Balanserat resultat		25 819	25 819
Årets resultat		77	-
Summa fritt eget kapital		25 896	25 819
Summa eget kapital		1 048 896	1 048 819
<i>Obeskattade reserver</i>			
Ackumulerade överavskrivningar		1 889 700	998 200
Summa obeskattade reserver		1 889 700	998 200
<i>Avsättningar</i>			
Övriga avsättningar		93 689	69 631
Summa avsättningar		93 689	69 631
<i>Kortfristiga skulder</i>			
Pågående arbete för annans räkning	10	1 179 548	1 836 181
Leverantörsskulder		491 669	387 913
Övriga skulder		557 064	522 520
Upplupna kostnader och förutbetalda intäkter		6 881 772	4 490 156
Summa kortfristiga skulder		9 110 053	7 236 770
SUMMA EGET KAPITAL OCH SKULDER		12 142 338	9 353 420

k

Noter

Belopp i kr om inget annat anges.

Not 1 Redovisningsprinciper

Årsredovisningen har upprättats i enlighet med Årsredovisningslagen och Bokföringsnämndens allmänna råd BFNAR 2016:10 Årsredovisning i mindre företag.

Avskrivningsprinciper för anläggningstillgångar

Avskrivningar enligt plan baseras på ursprungliga anskaffningsvärden och beräknad nyttjandeperiod. Följande avskrivningstider tillämpas:

<u>Anläggningstillgångar</u>	<u>År</u>
Immateriella anläggningstillgångar:	
- Hemsida, köpta tjänster	5
Materiella anläggningstillgångar:	
- Andel i byggnad på ofri grund	10
- Inventarier, verktyg och installationer	5-20

Skillnaden mellan ovan nämnda avskrivningar och skattemässigt gjorda avskrivningar redovisas som ackumulerade överavskrivningar, vilka ingår i obeskattade reserver.

Definition av nyckeltal

Nettoomsättning

Rörelsens huvudintäkter, fakturerade kostnader, sidointäkter samt intäktskorrigeringar.


Resultat efter finansiella poster

Resultat efter finansiella intäkter och kostnader, men före skatter.

Soliditet

Eget kapital och obeskattade reserver med avdrag för uppskjuten skatt (21,4 %) i förhållande till balansomslutningen.

Tjänste- och entreprenaduppdrag

Företagets intäkter från uppdrag till fastpris redovisas enligt alternativregeln. 



Not 2 Övriga rörelseintäkter

	2020-01-01- 2020-12-31	2019-01-01- 2019-12-31
Övriga rörelseintäkter	-279 756	643 493
Bidrag från Skellefteå Kommun och Region Västerbotten	19 590 800	19 092 300
Summa	19 311 044	19 735 793

Bidrag uppgående till 5 525 400 kronor (föreg.år 3 468 400 kronor) har periodiserats som förutbetalda anslag avsedda att täcka kostnader för kommande år.

Not 3 Anställda och personalkostnader

Medelantalet anställda

	2020-01-01- 2020-12-31	2019-01-01- 2019-12-31
Män	11	11
Kvinnor	17	16
Totalt	28	27

Not 4 Immateriella anläggningstillgångar

	2020-12-31	2019-12-31
<i>Akkumulerade anskaffningsvärden</i>		
-Vid årets början	316 825	316 825
Vid årets slut	316 825	316 825
<i>Akkumulerade avskrivningar:</i>		
-Vid årets början	-126 730	-63 365
-Årets avskrivning	-63 360	-63 365
Vid årets slut	-190 090	-126 730
Redovisat värde vid årets slut	126 735	190 095

Not 5 Byggnader, Andel i byggnad på ofri grund

	2020-12-31	2019-12-31
<i>Akkumulerade anskaffningsvärden:</i>		
-Vid årets början	153 000	153 000
	153 000	153 000
<i>Akkumulerade avskrivningar enligt plan:</i>		
-Vid årets början	-130 050	-114 750
-Årets avskrivning enligt plan	-15 300	-15 300
	-145 350	-130 050
Redovisat värde	7 650	22 950

f

LA

Not 6 Inventarier

	2020-12-31	2019-12-31
Akkumulerade anskaffningsvärden:		
-Vid årets början	4 729 904	4 719 969
-Nyanskaffningar	65 490	81 250
-Avyttringar och utrangeringar	-180 000	-71 315
Vid årets slut	4 615 394	4 729 904
Akkumulerade avskrivningar enligt plan:		
-Vid årets början	-3 752 554	-3 616 384
-Återförda avskrivningar på avyttringar och utrangeringar	180 000	70 474
-Årets avskrivning	-217 956	-206 644
Vid årets slut	-3 790 510	-3 752 554
Redovisat värde vid årets slut	824 884	977 350

Not 7 Pågående nyanläggning Basutställning

	2020-12-31	2019-12-31
Vid årets början	1 510 807	863 105
Investeringar	2 070 573	647 702
Redovisat värde vid årets slut	3 581 380	1 510 807

Not 8 Fordringar hos koncernföretag

	2020-12-31	2019-12-31
Skellefteå Kommun, fordran koncernunderkonto	5 830 995	4 839 365
Redovisat värde vid årets slut	5 830 995	4 839 365

Not 9 Andra långfristiga värdepappersinnehav

	2020-12-31	2019-12-31
Akkumulerade anskaffningsvärden:		
-Vid årets början	59 624	59 624
Redovisat värde vid årets slut	59 624	59 624

✍

Not 10 Pågående tjänsteuppdrag för annans räkning

	2020-12-31	2019-12-31
Fakturerat belopp	2 746 482	3 525 889
Aktiverade nedlagda utgifter	-1 566 934	-1 689 708
Pågående arbete för annans räkning	1 179 548	1 836 181

Underskrifter

Bolagets resultat- och balansräkning blir föremål för fastställelse på ordinarie årsstämma.

Skellefteå 2021-02-11




Marie Bergslycka
Styrelseordförande



Eva Eriksson
Vice Ordförande




Bo Renström




Lars-Eric Lidman



Inger Lundqvist




Erika Häggblad



Fabian Arnheim
VD

Vår revisionsberättelse har lämnats den 2021-03-24
Öhrlings PricewaterhouseCoopers AB



Peter Söderman
Auktoriserad revisor
Huvudansvarig revisor

Öhrlings PricewaterhouseCoopers AB



Marcus Sundberg
Auktoriserad revisor