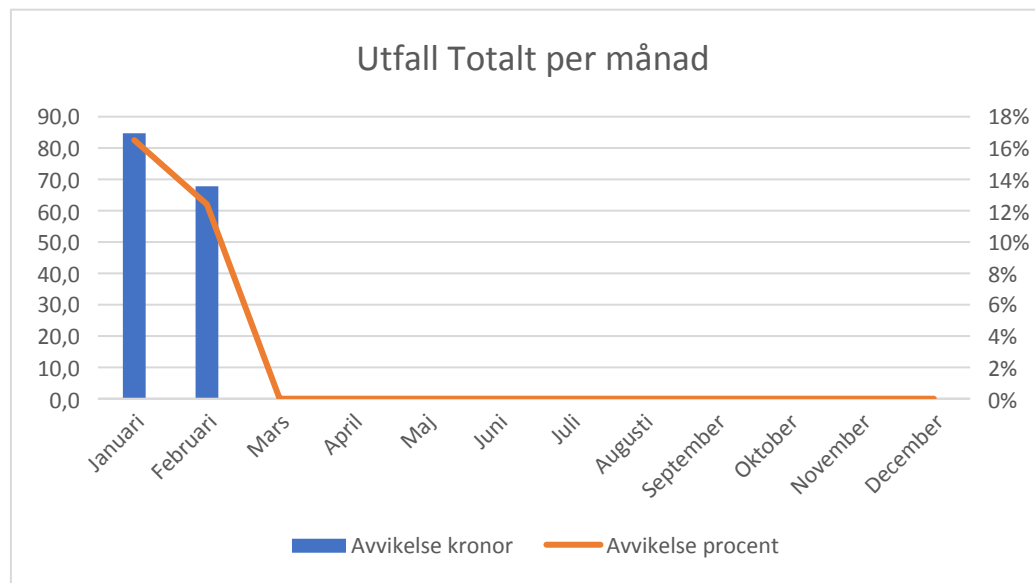
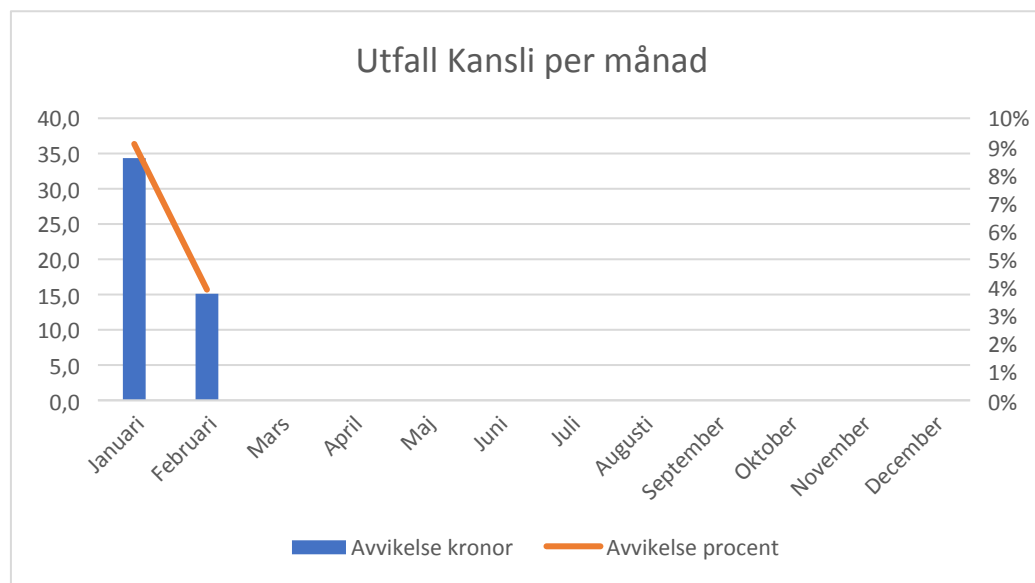


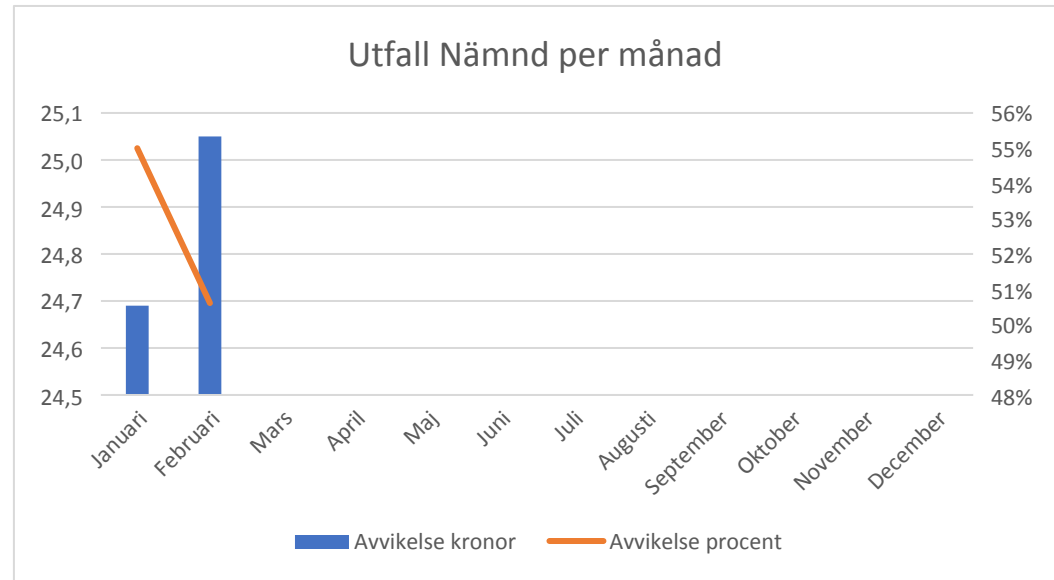
Totalt	Budget	Utfall	Diff	Avv
Januari	513,33	428,62	84,7	17%
Februari	546,63	478,84	67,8	12%
Mars	687,03	0	0,0	0%
April	549,13	0	0,0	0%
Maj	554,83	0	0,0	0%
Juni	549,73	0	0,0	0%
Juli	357,43	0	0,0	0%
Augusti	492,23	0	0,0	0%
September	565,53	0	0,0	0%
Oktober	560,13	0	0,0	0%
November	551,93	0	0,0	0%
December	573,13	0	0,0	0%
Kostnadsbudget	6501,1	907,5	152,5	
Totalt				



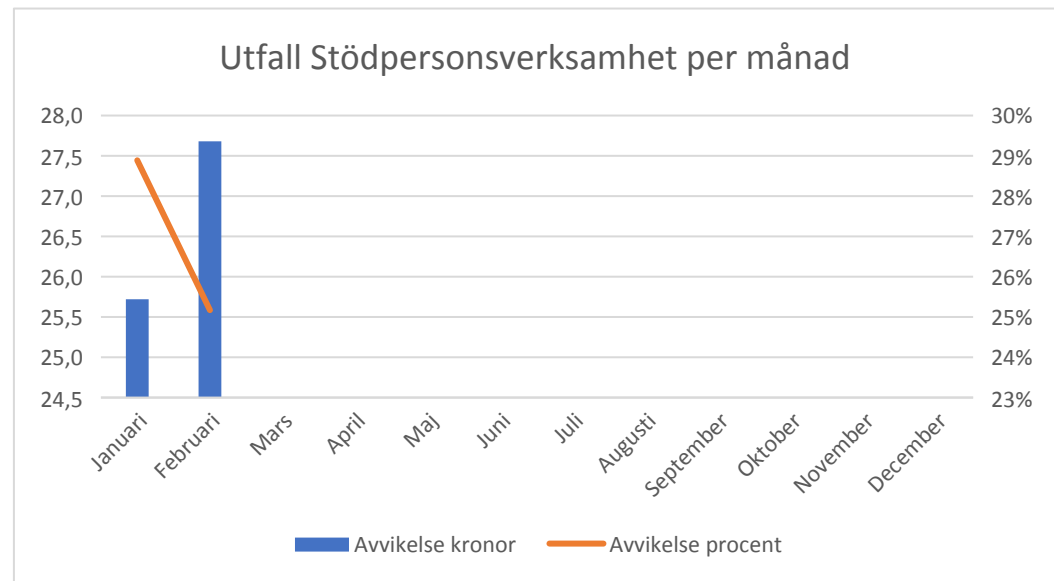
Kansli 19300	Budget	Utfall	Diff	Avv
Januari	377,93	343,58	34,4	9%
Februari	385,03	369,92	15,1	4%
Mars	380,13			
April	388,93			
Maj	387,83			
Juni	373,33			
Juli	204,33			
Augusti	313,13			
September	387,03			
Oktober	392,93			
November	391,03			
December	376,43			
Kostnadsbudget	4358,1	713,5	49,5	
Totalt (Inkl intäkter)	3960,1		49,5	



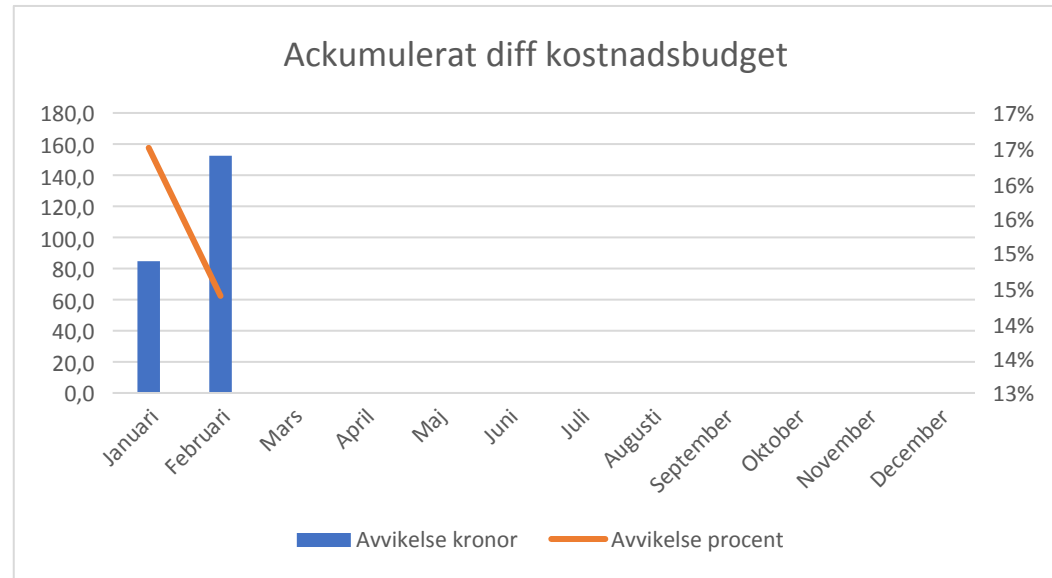
Nämnd 19301	Budget	Utfall	Diff	Avv
Januari	44,80	20,16	24,6	55%
Februari	49,40	24,4	25,0	51%
Mars	44,60			
April	54,50			
Maj	44,70			
Juni	53,60			
Juli	44,70			
Augusti	44,70			
September	48,70			
Oktober	45,80			
November	44,80			
December	49,70			
	570,00	44,56	49,6	



Stödpersoner 19302	Budget	Utfall	Diff	Avv
Januari	90,60	64,88	25,7	28%
Februari	112,20	84,52	27,7	25%
Mars	262,30			
April	105,70			
Maj	122,30			
Juni	122,80			
Juli	108,40			
Augusti	134,40			
September	129,80			
Oktober	121,40			
November	116,10			
December	147,00			
	1573,00	149,4	53,4	



Akkumulerat	Budget	Utfall	Diff	Avv
Januari	513,3	428,6	84,7	17%
Februari	1060,0	907,5	152,5	14%
Mars	1747,0			
April	2296,1			
Maj	2850,9			
Juni	3400,0			
Juli	3758,1			
Augusti	4250,3			
September	4815,8			
Oktober	5376,0			
November	5927,9			
December	6501,0			
Ack kostnadsbudget	6501,1	907,5	152,5	
Ack totalbudget	6090,0	907,5	0,0	



Intäkter	Budget	Utfall	Diff	Avv
Januari	0,0	0	0	0%
Februari	0,0	0	0	0%
Mars	0,0			
April	0,0			
Maj	0,0			
Juni	411,0			
Juli	0,0			
Augusti	0,0			
September	0,0			
Oktober	0,0			
November	0,0			
December	0,0			
Intäktsbudget	411,0	0	0,0	0%

