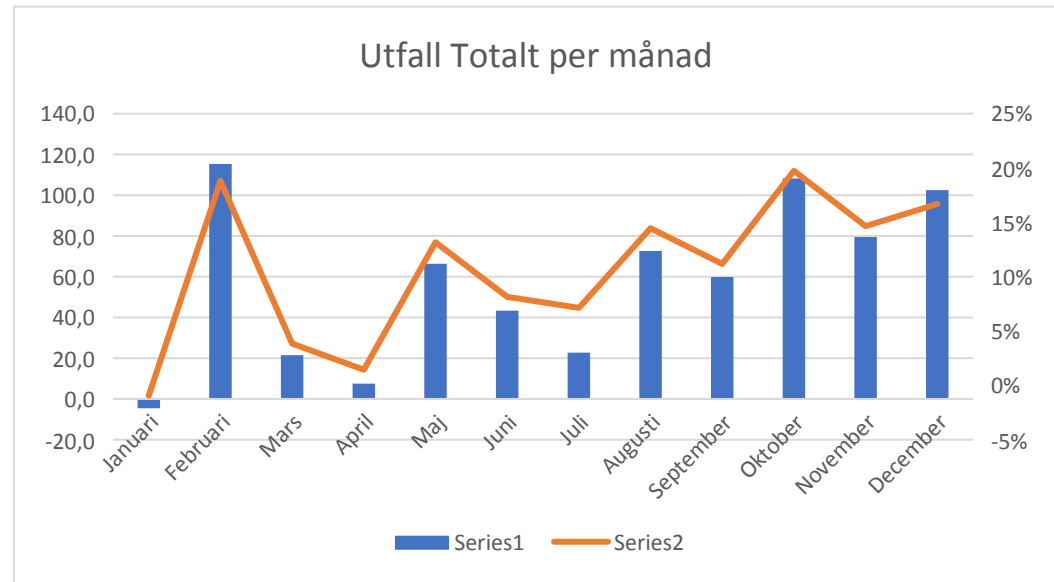
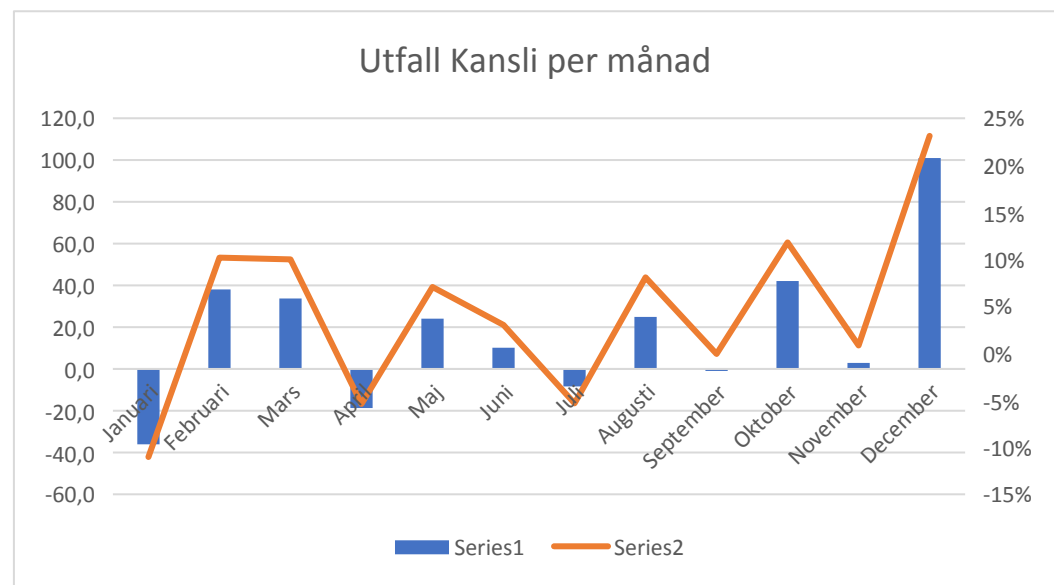


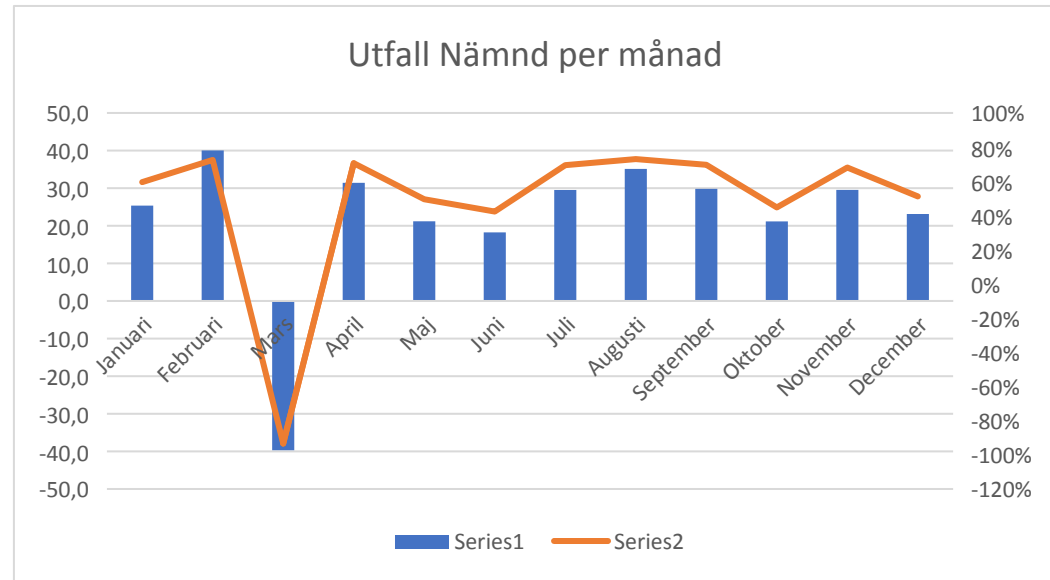
Totalt	Budget	Utfall	Diff	Avv
Januari	487,05	491,61	-4,6	-1%
Februari	612,85	497,53	115,3	19%
Mars	559,65	538,17	21,5	4%
April	522,15	514,63	7,5	1%
Maj	504,05	437,70	66,4	13%
Juni	531,85	488,53	43,3	8%
Juli	318,65	295,92	22,7	7%
Augusti	502,45	429,81	72,6	14%
September	535,55	475,7	59,9	11%
Oktober	548,05	439,86	108,2	20%
November	542,45	462,99	79,5	15%
December	614,15	511,66	102,5	17%
Kostnadsbudget	6278,9	5584,11	694,7	
Totalt	5898,9		708,8	



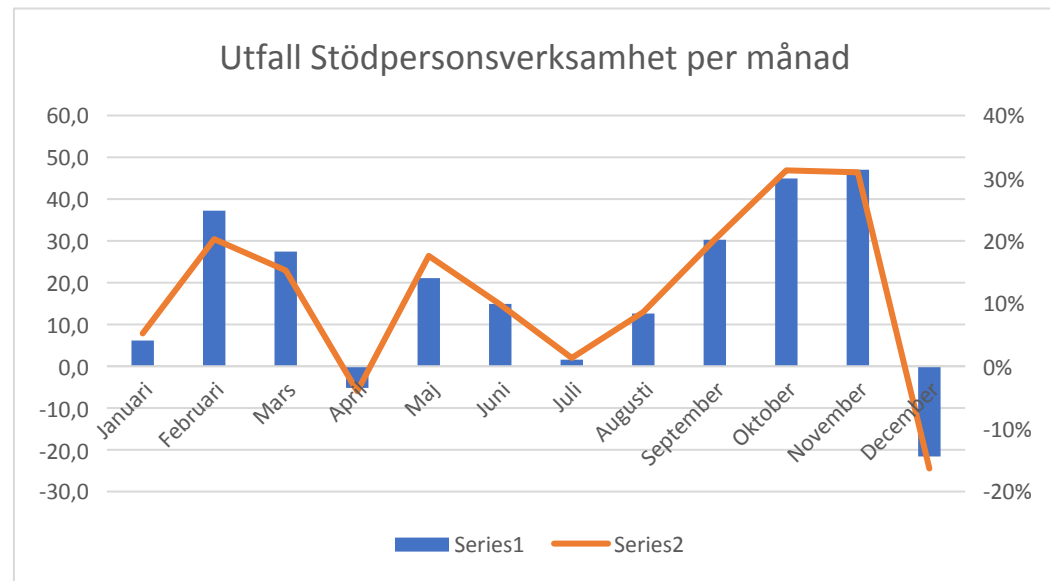
Kansli 19300	Budget	Utfall	Diff	Avv
Januari	326,95	363,02	-36,1	-11%
Februari	374,05	335,99	38,1	10%
Mars	337,65	303,92	33,7	10%
April	347,45	366,16	-18,7	-5%
Maj	341,45	317,38	24,1	7%
Juni	337,15	326,99	10,2	3%
Juli	157,05	165,41	-8,4	-5%
Augusti	308,45	283,54	24,9	8%
September	343,2	343,39	-0,2	0%
Oktober	356,95	314,86	42,1	12%
November	347,05	344,16	2,9	1%
December	436,55	335,59	101,0	23%
Kostnadsbudget	4013,9	3800,41	213,5	
Totalt (Inkl intäkter)	3633,9		227,5	



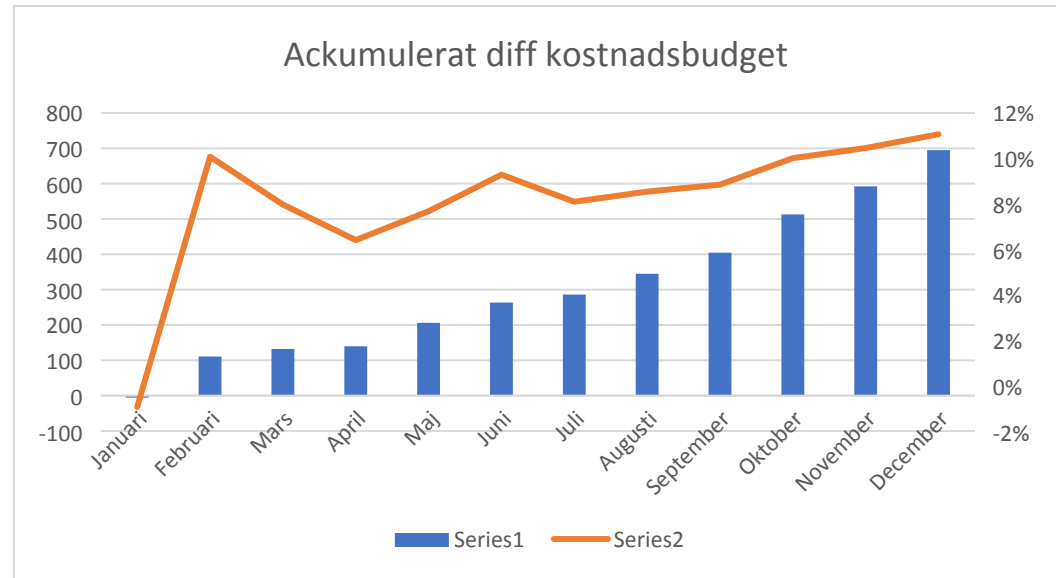
Nämnd 19301	Budget	Utfall	Diff	Avv
Januari	42,6	17,24	25,4	60%
Februari	55,20	15,17	40,0	73%
Mars	42,50	82,19	-39,7	-93%
April	44,50	13,08	31,4	71%
Maj	42,80	21,61	21,2	50%
Juni	43,10	24,86	18,2	42%
Juli	42,50	12,98	29,5	69%
Augusti	48,1	12,98	35,1	73%
September	42,8	12,98	29,8	70%
Oktober	47,3	26,14	21,2	45%
November	43,4	13,86	29,5	68%
December	45,2	22,07	23,1	51%
	540	275,16	264,8	



Stödpersoner 19302	Budget	Utfall	Diff	Avv
Januari	117,50	111,35	6,2	5%
Februari	183,60	146,37	37,2	20%
Mars	179,50	152,06	27,4	15%
April	130,20	135,39	-5,2	-4%
Maj	119,80	98,71	21,1	18%
Juni	151,60	136,68	14,9	10%
Juli	119,10	117,53	1,6	1%
Augusti	145,9	133,29	12,6	9%
September	149,6	119,33	30,3	20%
Oktober	143,8	98,86	44,9	31%
November	152,0	104,97	47,0	31%
December	132,4	154,00	-21,6	-16%
	1725	1508,54	216,4	



Akkumulerat	Budget	Utfall	Diff	Avv
Januari	487,1	491,6	-4,6	-1%
Februari	1099,9	989,1	110,8	10%
Mars	1659,5	1527,3	132,2	8%
April	2181,7	2042,0	139,7	6%
Maj	2685,7	2479,7	206,1	8%
Juni	2837,6	2574,2	263,4	9%
Juli	3536,3	3264,1	286,1	8%
Augusti	4038,7	3693,9	344,8	9%
September	4574,3	4169,6	404,6	9%
Oktober	5122,3	4609,5	512,8	10%
November	5664,8	5072,5	592,3	10%
December	6278,9	5584,2	694,7	11%
Ack kostnadsbudget	6278,9	5584,1	694,7	
Ack totalbudget	5898,9	5190,1	708,8	



Intäkter	Budget	Utfall	Diff	Avv
Januari	0,0	0	0	0%
Februari	0,0	0	0	0%
Mars	0,0	0	0	0%
April	0,0	0	0	0%
Maj	0,0	0	0	0%
Juni	380,0	394,02	-14,0	-4%
Juli	0,0	0	0,0	0%
Augusti	0,0	0	0,0	0%
September	0,0	0	0,0	0%
Oktober	0,0	0	0,0	0%
November	0,0	0	0,0	0%
December	0,0			
Intäktsbudget	380	394,02	-14,0	-4%

