



**VÅRDSKULDEN I REGIONEN
SAMT FÖRSLAG PÅ
HUR PRIVATA VÅRDGIVARE KAN BIDRA**

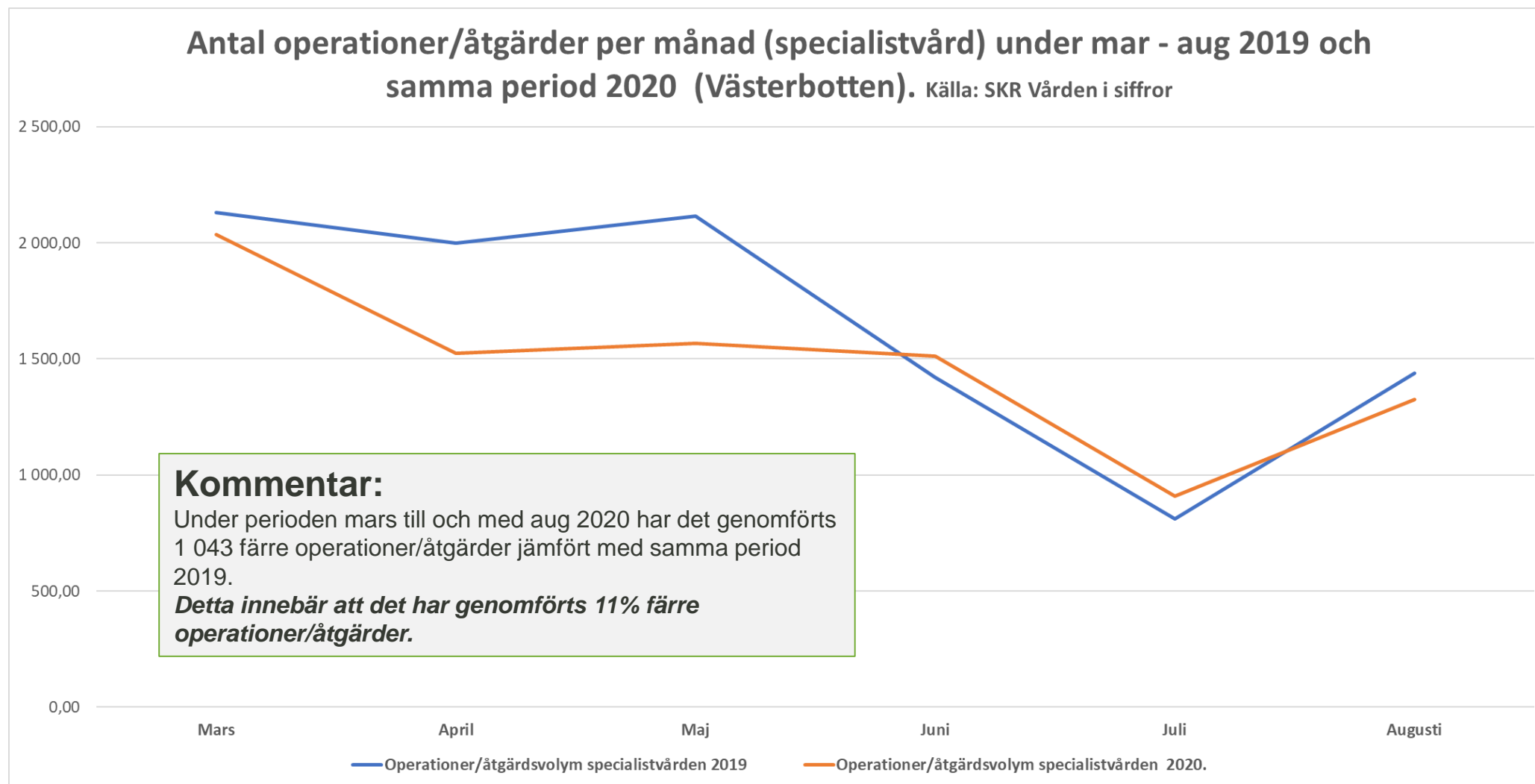
Vårdskulden i Västerbotten, specialiserad vård

(mätt i operationer och åtgärder)

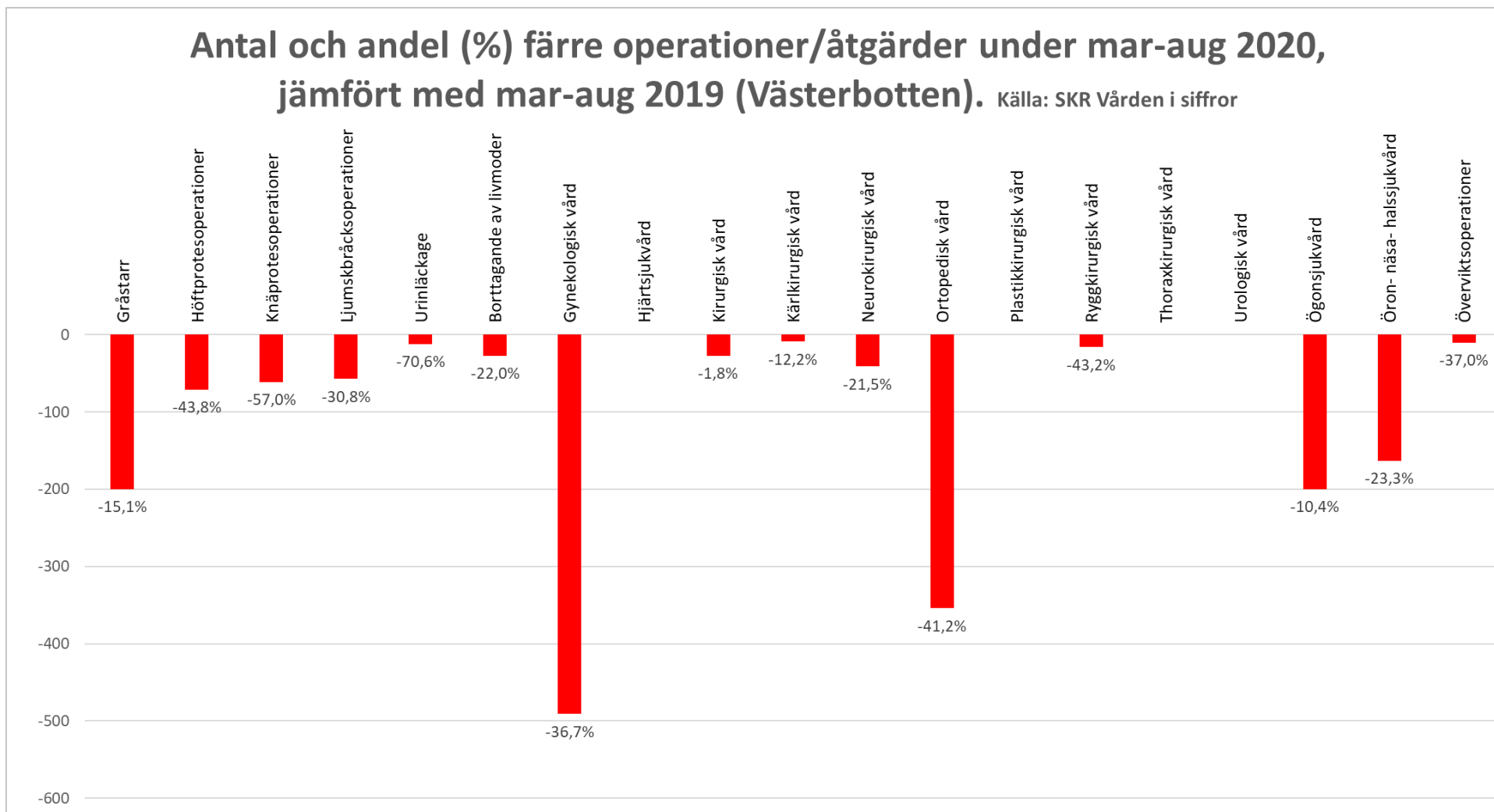
Data fram till och med augusti 2020.

Källa: SKR Vården i siffror (Register Väntetider i vården)

Antal operationer/åtgärder per månad mar-aug 2019 och mar-aug 2020. Specialistvård. Västerbotten. Källa: SKR Vården i siffror



Antal och andel färre operationer/åtgärder, mar-aug 2020 jämfört med mar-aug 2019. Västerbotten. Källa: SKR Vården i siffror

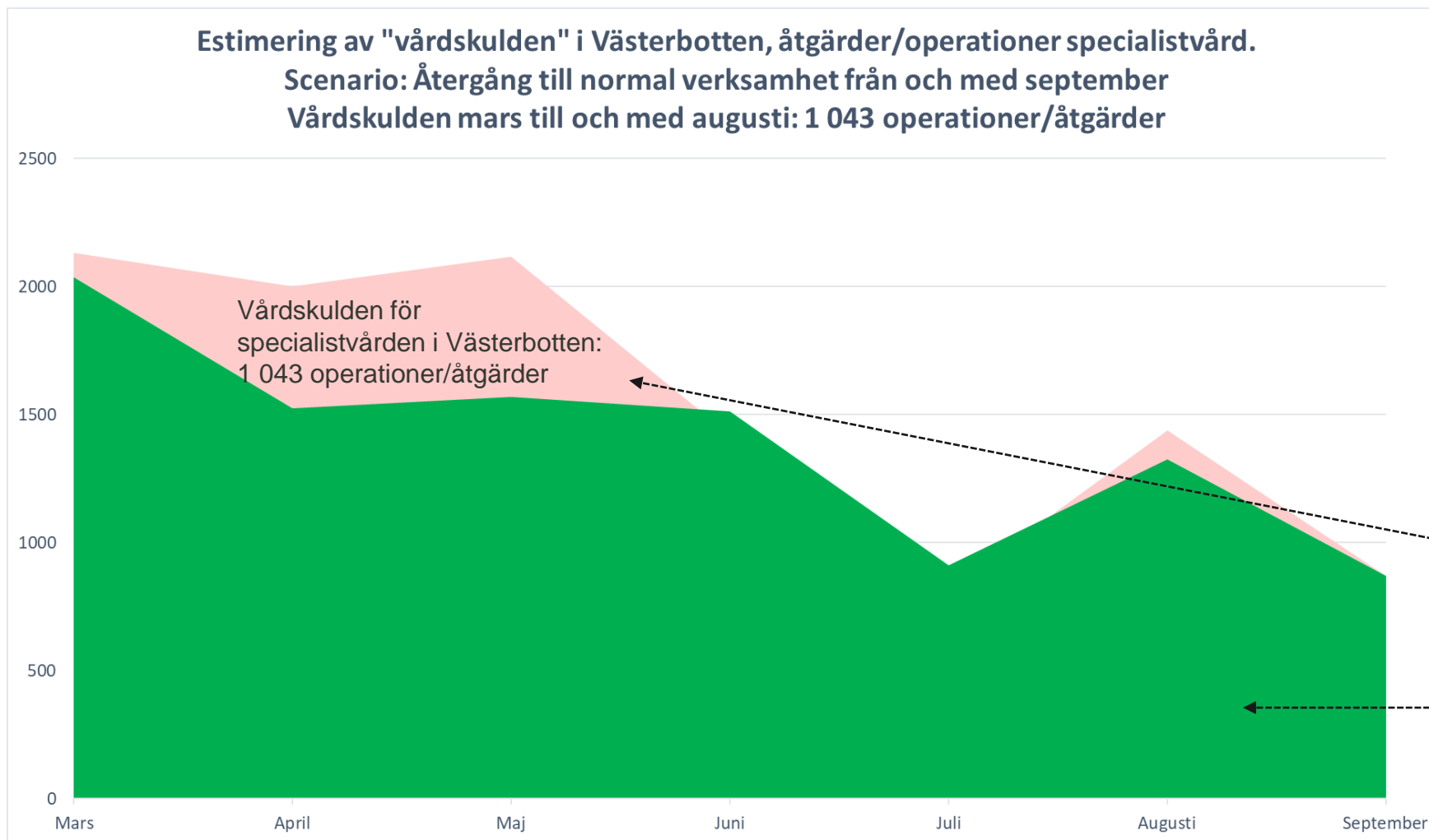


Den röda stapeln visar antal färre operationer/åtgärder totalt under mar-aug 2020 jämfört med samma period 2019.

Procentsiffran visar minskningen i procent.

Estimering av vårdskulden – Specialistvården i Västerbotten.

Scenario: Återgång till normalläge 1 sep. Källa: Vården i siffror.



Kommentar:

Under juni estimerade Vårdföretagarna att vårdskulden för Västerbotten skulle bli 262 operationer/åtgärder. När vi nu har fakta vet vi att vårdskulden för Västerbotten blir betydligt högre.

Fram till och med augusti är vårdskulden 1 043 operationer/åtgärder.

Den rosa färgen motsvarar antal operationer/åtgärder som troligen skulle skett utan pandemin (*dvs som volymerna såg ut 2019*).

Den gröna färgen visar **verkliga volymer för mar-aug 2020**.

För september 2020 har vi antagit återgång till samma volym som sep 2019.

Hur lång tid det tar att arbeta bort vårdskulden, parallellt med normal verksamhet. Estimeringar. Västerbotten.

Vårdskulden pga pandemin beräknas till 1 043 st operationer/åtgärder. Om vi vill arbeta bort denna vårdskuld på ett år krävs det alltså 1 043 ytterligare operationer och andra åtgärder, utöver den normala volymen.

För att lyckas med detta behövs 5% kapacitetsökning i regionen under 12 månader

Not: De estimerade tidsperioderna ovan baseras på att kapacitetsökningen sker inom hela specialistvården (dvs både för regionens egen regi och för privata vårdgivare).