

# *Månadsrapport September 2019*

Region Västerbotten

*Hälso- och sjukvårdsnämnden*

# *Ekonomi*

# Sammanfattning 2019-09

## Positivt

- Lägre budgetavvikelse senaste fem månaderna
- Lägre kostnadsutveckling för påverkbara poster
- Viss ljusning avseende personalbemanning (närvarotid omräknat till tjänster)
- Minskad budgetavvikelse och kostnadsökningstakt inom medicinskt material och läkemedel jämfört med tertial 1
- Bred diskussion om läget med chefsledet (VC/AvdC)

## Negativt

- Fortsatt hög budgetavvikelse
- Fortsatt hög nettokostnadsutveckling (tidigare förbättring som stannat av)
- Fortsatt tandläkarbrist
- Dålig effekt av åtgärdsplaner

# Region Västerbotten

Ekonomiskt resultat och budgetavvikelse – september 2019

Resultat Region Västerbotten	2019-09			Ack utfall 2019	Ack utfall 2018	Kostnads- utv %	Ack Budget- avvikelse	Ack Budget- avvikelse %	Årsbudget 2019
	Budget	Utfall	Mån diff						
Belopp i miljoner kronor									
Regionstyrelsen	-164	-164	0	-2 288	-2 229	2,7	-73	-3,3	-2 982
Hälso- och sjukvårdsnämnden	-431	-460	-29	-3 904	-3 739	4,4	-366	-10,4	-4 830
Regionala utvecklingsnämnden	-25	-27	-2	-225	-230	-2,5	-4	-1,8	-302
Övriga	-5	-4	1	-16	-15	6,3	1	6,1	-23
<b>Verksamhetens nettokostnader</b>	<b>-625</b>	<b>-654</b>	<b>-30</b>	<b>-6 432</b>	<b>-6 213</b>	<b>3,5</b>	<b>-442</b>	<b>-7,4</b>	<b>-8 137</b>
Skatteintäkter	550	553	4	4 944	4 808	2,8	-1	-0,0	6 594
Generella statsbidrag	142	142	-0	1 267	1 233	2,7	-9	-0,7	1 701
<b>Skatter o statsbidrag</b>	<b>691</b>	<b>695</b>	<b>4</b>	<b>6 211</b>	<b>6 041</b>	<b>2,8</b>	<b>-10</b>	<b>-0,2</b>	<b>8 295</b>
<b>Summa exklusive finansnetto</b>	<b>67</b>	<b>41</b>	<b>-26</b>	<b>-221</b>	<b>-172</b>		<b>-452</b>	<b>-195,7</b>	<b>158</b>

Verksamhetens nettokostnader visar för perioden en negativ avvikelse mot budget på 442 mkr och en nettokostnadsutveckling på 3,5 %.

Månadsavvikens verksamhetens nettokostnader exkl det ökade riktade statsbidraget är -47 mkr

Skatter och statsbidrag har för perioden ett budgetunderskott på 10 mkr vilket innebär en avvikelse mot budget på totalt 452 mkr exkl finansnetto

# Region Västerbotten

Hälso- och sjukvårdsnämnden 2019-09

Hälso- och sjukvårdsförvaltningen 2019-09

Miljoner kronor

Område	Bokslut 2018	Årsbudget 2019	Ack utfall föreg år	Ack utfall innev år	Nettokostn utveckl %	Ack budget innev år	Diff +/- innev år
21 Förvaltningsövergripande verksamhet	-304	-371	-225	-264	17,1%	-256	-8
22 Närsjukvård Södra Lappland	-166	-143	-122	-130	6,6%	-104	-26
23 Närsjukvård Skellefteå	-496	-433	-361	-379	4,9%	-321	-58
24 Närsjukvård Umeå	-1 443	-1 390	-1 070	-1 071	0,1%	-1 021	-50
25 Länssjukvårdsområde 1	-1 363	-1 290	-1 013	-1 070	5,7%	-956	-114
26 Länssjukvårdsområde 2	-1 290	-1 200	-930	-974	4,8%	-879	-95
27 Tandvård	-26	-1	-18	-16	-13,9%	0	-16
<b>Summa</b>	<b>-5 089</b>	<b>-4 830</b>	<b>-3 739</b>	<b>-3 904</b>	<b>4,4%</b>	<b>-3 537</b>	<b>-367</b>

Område	Bokslut 2018	Årsbudget 2019	Ack utfall föreg år	Ack utfall innev år	Nettokostn utveckl %	Ack budget innev år	Diff +/- innev år
Primärvård	-71	0	-61	-71	16,1%	7	-77
Tandvård	-26	-1	-18	-16	-13,9%	0	-16
Sjukhusvård	-4 688	-4 457	-3 435	-3 554	3,5%	-3 288	-266
Administration och anslag	-304	-371	-225	-264	17,1%	-256	-8
<b>Summa</b>	<b>-5 089</b>	<b>-4 830</b>	<b>-3 739</b>	<b>-3 904</b>	<b>4,4%</b>	<b>-3 537</b>	<b>-367</b>

Budgeten för 2019 är 7% lägre än utfallet 2018 vilket motsvarar 364 mkr

Nettokostnadsutveckling t o m

Februari: 6,1%                      September: 4,4%

Mars: 5,1%

April: 4,7%

Maj: 4,6%

Juni: 4,7%

Juli: 5,0%

Augusti: 4,9%

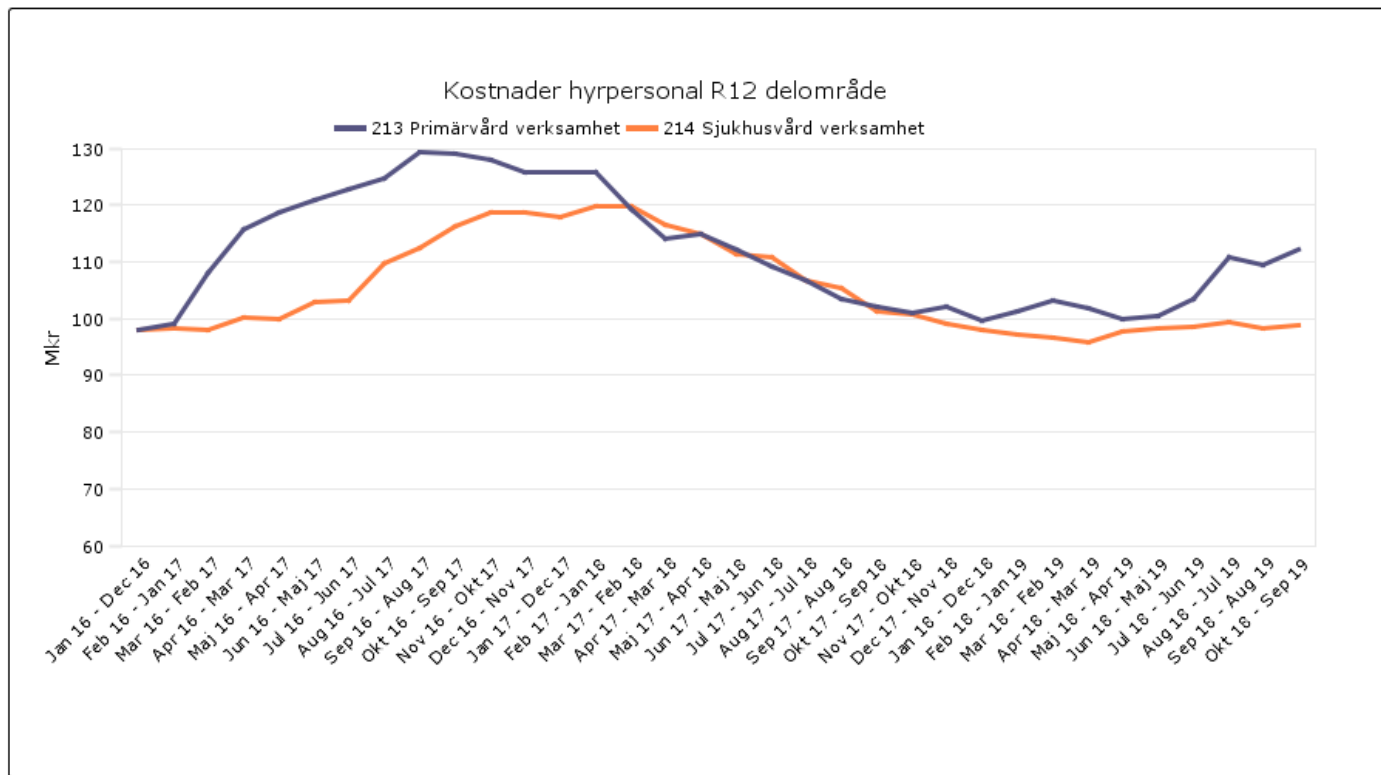
# Region Västerbotten

Hälso- och sjukvårdsnämnden 2019-09

Fokusområden Hälsa- och sjukvårdsnämnden	2018	2019	Utveckling %	Ack Budget-	Årsbudget
	Ack utfall	Ack utfall		avvikelse	2019
Vårdintäkter	1 067	1 119	4,8%	23	1 486
Övriga intäkter	1 583	1 624	2,6%	-23	2 231
Personalkostnader	-4 335	-4 482	3,4%	-188	-5 799
Övriga personalkostnader	-68	-65	-4,7%	-1	-91
Läkemedelskostnader	-705	-726	3,0%	-32	-943
Medicinskt mtrl o prod kostnader	-424	-459	8,1%	-66	-557
Köp av verksamhet och tjänster	-312	-319	2,3%	-27	-395
Utomlänsvård	-191	-223	16,4%	-40	-242
Fastighetskostnader	-81	-78	-3,1%	-2	-102
IT/MT kostnader	-48	-51	5,2%	-6	-61
Övrigt	-223	-243	8,7%	-6	-357
<b>Verksamhetens nettokostnader</b>	<b>-3 739</b>	<b>-3 904 </b>	<b>4,4%</b>	<b>-367</b>	<b>-4 830</b>

## Personalkostnader – uppdelat per personalgrupp

Personal	2019-04			Ack utfall	Ack utfall	Kostnads-	Ack budget-	Ack budget-	Årsbudget
Belopp i miljoner kronor	Budget	Utfall	Budget avvikelse	2019	2018	utv%	avvikelse	avvikelse %	2019
Ej direkt lönekostn	-1	0	1	0	-0	-1371,9%	4	104,8%	-14
Läkare	-143	-164	-21	-641	-601	6,6%	-82	-14,6%	-1 636
Omvårdnadspersonal	-237	-240	-3	-954	-932	2,3%	-23	-2,5%	-2 679
Övriga personalkategorier	-132	-133	-2	-522	-506	3,1%	-2	-0,4%	-1 469
<b>Personalkostnader</b>	<b>-512</b>	<b>-537</b>	<b>-25</b>	<b>-2 117</b>	<b>-2 039</b>	<b>3,8%</b>	<b>-103</b>	<b>-5,1%</b>	<b>-5 798</b>





# Region Västerbotten

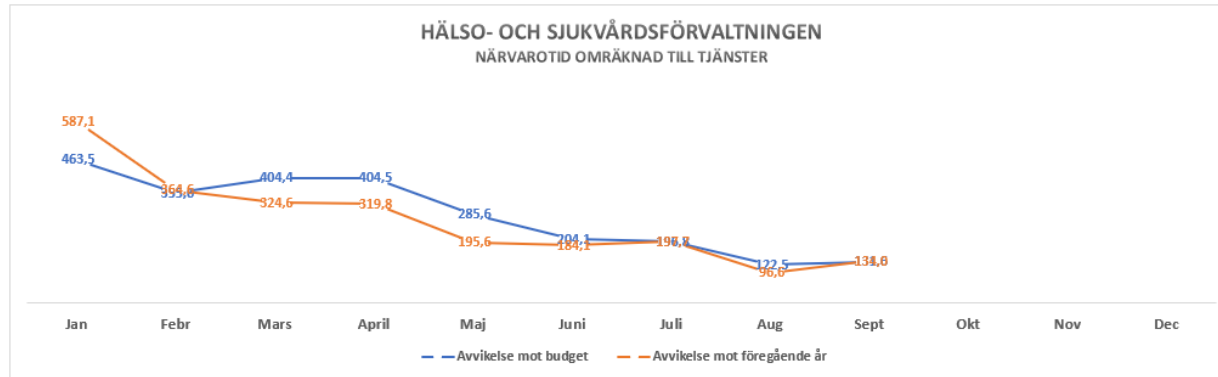
## Hälso- och sjukvårdsnämnden 2019-09

**Åck Månad** 09 September   
**Delområde** Alla värden (5)   
**Ort** Alla värden (4)

**Förvaltning** 2 Hälsö- och sjukvårdsförvaltningen   
**Nämnd** Alla värden (1)   
**K-ställe** Alla värden (584)

**Område** Alla värden (7)   
**Basenhet** Alla värden (75)   
**Resultatpåverkan** Ja

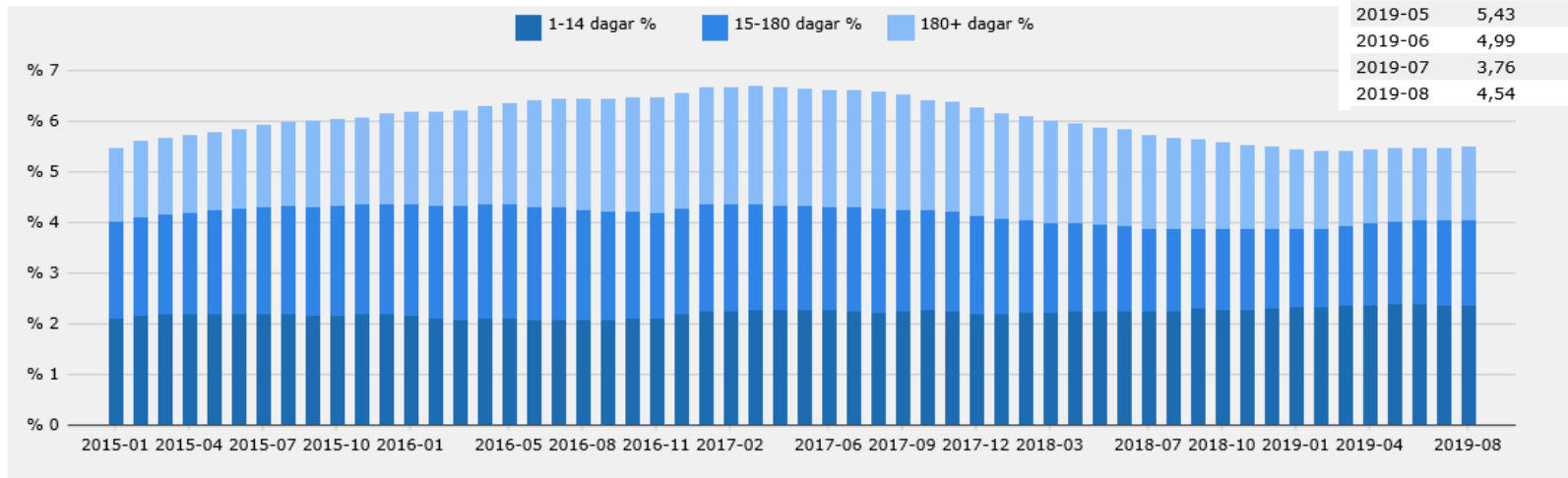
	Närvarotid Årstjänster 2019	Budget Årstjänster 2019	Avvikelse Årstjänster	Budgetavvikelse tkr	Närvarotid Årstjänster 2018	Förändring närvarotid 2018-2019	Förändring närvarotid % 2018-2019
Läkare Totalt	1 319,8	1 241,3	78,5	-144 803	1 260,3	59,5	4,7%
- varav ordinarie exkl AT/ST	836,2	885,8	-49,6	34 594	812,0	24,3	3,0%
- varav AT/ST läkare	406,9	355,4	51,5	-27 450	376,7	30,3	8,0%
- varav hyrläkare	76,6	0,0	76,6	-151 947	71,7	4,9	6,9%
Omvårdnadspersonal Totalt	4 426,6	4 298,0	128,6	-50 695	4 357,0	69,6	1,6%
- varav ordinarie	4 420,3	4 298,0	122,3	-45 221	4 351,9	68,4	1,6%
- varav hyrpersonal	6,3	0,0	6,3	-5 474	5,1	1,2	23,0%
Övriga personalkategorier	2 202,1	2 277,8	-75,7	-3 445	2 197,1	5,0	0,2%
Övriga lönekostnader	0,0	0,0	0,0	10 241	0,0	0,0	0,00%
<b>Summa</b>	<b>7 948,5</b>	<b>7 817,1</b>	<b>131,4</b>	<b>-188 702</b>	<b>7 814,5</b>	<b>134,0</b>	<b>1,7%</b>



# Region Västerbotten

## Hälsa- och sjukvårdsnämnden 2019-09

PERIOD	SJUKFRÄNVARO	SJUKFRÄNVARO TREND
2018-09	5,97	5,65
2018-10	5,69	5,58
2018-11	5,76	5,52
2018-12	6,42	5,50
2019-01	6,05	5,44
2019-02	6,39	5,40
2019-03	6,21	5,42
2019-04	5,81	5,44
2019-05	5,43	5,47
2019-06	4,99	5,46
2019-07	3,76	5,48
2019-08	4,54	5,49



## Åtgärdsplaner t o m 2019-09

Region Västerbotten - Åtgärdsplaner i mkr Förvaltning	Årsplan	Ack plan	Utfall	Avvikelse	
				mkr	%
<i>Hälso- och sjukvårdsförvaltningen</i>					
Reducering hyrpersonal	50	31	16	-16	-50%
Reducering egna personalkostnader	80	56	20	-36	-64%
Reducering produktionskostnad o övriga kostnader	35	25	10	-15	-61%
Övriga åtgärder	33	23	5	-18	-77%
<b>Summa Hälso- och sjukvårdsförvaltningen</b>	<b>198</b>	<b>136</b>	<b>51</b>	<b>-85</b>	<b>-62%</b>

Processmässiga aktiviteter som stöd för att genomföra ovanstående samt ytterligare åtgärder inom ramen för ovanstående

### Kommunikation

Fokus på ekonomiska förutsättningar ner i organisationen via resultatdialoger och avkrävande av kommunikation ner till lägsta nivå, via avdelningschefer.

Löpande resultat- och verksamhetsdialoger för att kontrollera att budskaper förs ut.

HSLG möter verksamheten. Möten med verksamhetschefer och avdelningschefer 12 och 14 juni

### Personalkostnader

Anställningsrestriktivitet från 8 april

Extern granskning/stöd schemaläggning

Ytterligare fokus på att förhålla sig till beslutade bemanningsmål

Jourlinjer i inlandet - nya digitala lösningar

Utbildning av chefer i produktions- och kapacitetsstyrning

Primärvård, Tandvård och Förvaltningsgemensamt redovisar nettokostnader

Sjukhusvård redovisar kostnadsram

Summan för respektive område avser nettokostnader

Område	Ack utfall	Ack budget	Ack diff +/-	Årsbudget
	innev år	innev år		
<b>21 Förvaltningsövergripande verksamhet</b>	<b>-263 527</b>	<b>-255 696</b>	<b>-7 831</b>	<b>-371 302</b>
<b>Gemensamt</b>	<b>-263 527</b>	<b>-255 696</b>	<b>-7 831</b>	<b>-371 302</b>
8032 Fou-at, st-tjänster	-202 046	-188 377	-13 669	-258 352
Övrigt	-61 481	-67 319	5 838	-112 950

Område	Ack utfall		Ack budget	
	innev år	innev år	Ack diff +/-	Årsbudget
<b>22 Närsjukvård Södra Lappland</b>	<b>-130 244</b>	<b>-104 205</b>	<b>-26 039</b>	<b>-143 246</b>
<b>Primärvård</b>	<b>-21 133</b>	<b>2 188</b>	<b>-23 321</b>	<b>0</b>
1001 Stenbergska hälsocentralen	-495	189	-684	0
1002 Vilhelmina sjukstuga hälsocentral	-2 069	179	-2 248	-1
1003 Åsele-Dorotea sjukstugor HC	-6 274	565	-6 839	0
1004 Storuman-Tärnaby sjukstugor	-5 262	595	-5 857	1
1005 Malå-Sorsele sjukstugor	-7 706	416	-8 122	0
1010 Glesbygdsmedicinskt centrum	674	245	429	0
<b>Sjukhusvård</b>	<b>-114 131</b>	<b>-111 521</b>	<b>-2 610</b>	<b>-150 209</b>
1006 Medicin- och rehabiliteringsklinik Lycksele	-73 818	-71 258	-2 560	-96 399
1007 Psykiatrisk klinik Lycksele	-26 738	-26 113	-624	-35 600
1591 Akutmottagning Lycksele	-13 575	-14 149	574	-18 211

Område	Ack utfall		Ack budget	
	innev år	innev år	Ack diff +/-	Årsbudget
<b>23 Närsjukvård Skellefteå</b>	<b>-378 902</b>	<b>-321 117</b>	<b>-57 786</b>	<b>-433 179</b>
<b>Primärvård</b>	<b>-41 790</b>	<b>1 367</b>	<b>-43 157</b>	<b>-45</b>
1120 Norsjö hälsocentral	219	46	173	-45
1121 Anderstorps hälsocentral	-3 643	27	-3 669	0
1123 Kåge-Morö backe hälsocentral	-16 061	447	-16 508	0
1124 Bureå-Ursvikens HC	-8 006	199	-8 205	0
1125 Byske hälsocentral	-1 231	192	-1 423	0
1126 Burträsk hälsocentral	-217	116	-333	0
1133 Erikslids hälsocentral	-5 325	180	-5 504	0
1134 Boliden Heimdall hälsocentraler	-7 241	268	-7 509	0
1135 Lövångers hälsocentral	-287	-107	-180	0
<b>Sjukhusvård</b>	<b>-356 840</b>	<b>-340 261</b>	<b>-16 579</b>	<b>-457 050</b>
1128 Medicinsk och geriatrisk klinik Skellefteå	-183 034	-173 697	-9 338	-232 722
1129 Psykiatrisk klinik Skellefteå	-124 688	-118 710	-5 979	-160 064
1130 Rehabcentrum Skellefteå	-19 643	-19 558	-86	-26 561
1592 Akutmottagning Skellefteå	-29 474	-28 298	-1 177	-37 703

Område	Ack utfall		Ack budget	
	innev år	innev år	Ack diff +/-	Årsbudget
<b>24 Närsjukvård Umeå</b>	<b>-1 071 040</b>	<b>-1 020 625</b>	<b>-50 415</b>	<b>-1 390 334</b>
<b>Primärvård</b>	<b>-7 798</b>	<b>2 950</b>	<b>-10 748</b>	<b>-54</b>
1020 Barnhälsovård Västerbotten	2 163	270	1 893	0
1241 Backens hälsocentral	-978	275	-1 253	0
1243 Ersboda hälsocentral	-294	-118	-176	0
1244 Mariehems hälsocentral	304	217	87	-1
1245 Ålidhems hälsocentral	-659	621	-1 280	0
1246 Tegs hälsocentral	735	523	213	-2
1351 Tre älvar hälsocentral	-5 191	239	-5 430	0
1352 Nordmalings hälsocentral	174	111	63	-1
1353 Hörnefors hälsocentral	-346	277	-623	0
1354 Holmsunds hälsocentral	476	102	374	0
1355 Robertsfors hälsocentral	-1 764	14	-1 778	0
1356 Sävar hälsocentral	-1 638	-11	-1 627	0
1399 Häsoval produktion Västerbotten	-781	430	-1 212	-52

Område	Ack utfall		Ack budget	Ack diff +/-	Årsbudget
	innev år	innev år			
<b>24 Närsjukvård Umeå</b>	<b>-1 071 040</b>	<b>-1 020 625</b>	<b>-50 415</b>	<b>-1 390 334</b>	
<b>Sjukhusvård</b>	<b>-1 061 769</b>	<b>-1 031 470</b>	<b>-30 299</b>	<b>-1 401 450</b>	
1462 Geriatriskt centrum Umeå	-86 131	-81 985	-4 146	-112 393	
1463 Psykiatrisk klinik Umeå	-217 153	-214 915	-2 238	-290 893	
1581 Barn- och ungdomspsykiatri Västerbotten	-76 205	-73 771	-2 434	-99 972	
1584 Arbets- och beteendemedicinskt centrum	-22 993	-24 120	1 127	-32 253	
1593 Akutmottagning Umeå	-67 317	-60 751	-6 567	-81 131	
1595 Ambulanssjukvård Västerbotten	-91 506	-84 151	-7 355	-112 340	
2002 Hud och STD Västerbotten	-28 211	-28 048	-164	-37 515	
2003 Reumatologi Västerbotten	-60 526	-63 078	2 553	-85 809	
2129 Infektionsklinik Umeå	-87 061	-88 030	969	-121 499	
2141 Medicincentrum Umeå	-261 044	-245 678	-15 366	-333 724	
5042 Habiliteringscentrum Västerbotten	-85 391	-86 612	1 221	-118 930	
5050 Hjälpmedel Västerbotten	21 771	19 670	2 101	25 010	



Område	Ack utfall	Ack budget	Ack diff +/-	Årsbudget
	innev år	innev år		
<b>25 Länssjukvårdsområde 1</b>	<b>-1 070 191</b>	<b>-956 470</b>	<b>-113 721</b>	<b>-1 290 055</b>
<b>Sjukhusvård</b>	<b>-1 545 407</b>	<b>-1 417 650</b>	<b>-127 756</b>	<b>-1 915 761</b>
2001 Barn- och ungdomscentrum Västerbotten	-244 077	-226 858	-17 219	-306 695
2140 Cancercentrum Umeå	-349 100	-335 250	-13 850	-444 995
2146 Centrum för obstetrik och gynekologi Västerbotten	-152 728	-136 056	-16 672	-183 264
2256 Kirurgcentrum Västerbotten	-334 976	-299 242	-35 734	-406 643
3010 Bild- och funktionsmedicin Västerbotten	-203 793	-179 437	-24 356	-243 737
3020 Laboratoriemedicin Västerbotten	-260 734	-240 808	-19 925	-330 426

Område	Ack utfall	Ack budget	Ack diff +/-	Årsbudget
	innev år	innev år		
<b>26 Länssjukvårdsområde 2</b>	<b>-974 202</b>	<b>-879 247</b>	<b>-94 955</b>	<b>-1 200 274</b>
<b>Sjukhusvård</b>	<b>-1 400 509</b>	<b>-1 320 860</b>	<b>-79 649</b>	<b>-1 796 796</b>
2007 Ögonkliniken Västerbotten	-79 460	-73 731	-5 729	-100 352
2121 Hjärtcentrum Umeå	-297 776	-273 423	-24 353	-376 774
2138 Neuro- huvud och halscentrum Västerbotten	-368 589	-349 339	-19 250	-470 231
2145 Centrum för anestesi, operation och intensivvård Västerbotten	-411 196	-401 170	-10 026	-547 014
2147 Hand- och plastikkirurgisk klinik	-48 525	-46 236	-2 289	-63 146
2257 Rörelseorganens centrum Västerbotten	-194 964	-176 960	-18 004	-239 280

Område	Ack utfall		Ack budget	Ack diff +/-	Årsbudget
	innev år	innev år			
<b>27 Tandvård</b>	<b>-15 783</b>	<b>-4</b>	<b>-15 779</b>	<b>-1 476</b>	
<b>Tandvård</b>	<b>-15 783</b>	<b>-4</b>	<b>-15 779</b>	<b>-1 476</b>	
4011 Folktandvården Mitt	-885	1 108	-1 993	-461	
4017 Folktandvården Syd	-625	-1 442	818	-3 130	
4025 Folktandvården Nord	-4 337	-4 796	459	-6 114	
4063 Folktandvården tandtekniska laboratorier	-2 471	-538	-1 933	0	
4177 Specialisttandvård	-1 535	1 176	-2 711	1 093	
4179 Utbildningstandvård	-660	-1 152	492	-1 343	
4791 FTV ledning och administration	-5 270	5 640	-10 910	8 479	
<b>Totalsumma</b>	<b>-3 903 889</b>	<b>-3 537 363</b>	<b>-366 526</b>	<b>-4 829 865</b>	

# *Produktion/Tillgänglighet*

# Region Västerbotten

## Produktion – september 2019

### Primärvård

Vårdproduktion ack september	Förändring				
	2017	2018	2019	2017/2018	2018/2019
Vårdtillfällen	869	1 028	1 008	18,3%	-1,9%
Vård dagar	6 347	6 766	6 937	6,6%	2,5%
Medelvårdtid	6,4	5,6	5,9	-11,9%	5,7%
Beläggning	77,4%	70,7%	78,1%	-8,6%	10,4%
Läkarbesök	182 442	181 404	192 667	-0,6%	6,2%
Sjukvårdande behandling	307 638	324 496	332 862	5,5%	2,6%
<b>Viktad Vårdtjänst</b>	<b>18 737</b>	<b>19 067</b>	<b>19 970</b>	<b>1,8%</b>	<b>4,7%</b>

### Sjukhusvård

Vårdproduktion ack september	Förändring				
	2017	2018	2019	2016/2017	2018/2019
Vårdtillfällen	34 545	34 389	34 724	-0,5%	1,0%
Vård dagar	217 561	211 374	206 994	-2,8%	-2,1%
Vårdtjänst DRG	37 252	37 620	38 020	1,0%	1,1%
Vårdtjänst-DRG/vårdtillfälle	1,08	1,09	1,09	1,4%	0,1%
Medelvårdtid	5,5	5,4	5,2	-2,6%	-3,0%
Beläggning	95,6%	94,3%	93,6%	-1,3%	-0,7%
Läkarbesök	239 664	242 970	244 099	1,4%	0,5%
Sjukvårdande behandling	341 881	328 663	318 197	-3,9%	-3,2%
<b>Viktad Vårdtjänst</b>	<b>67 683</b>	<b>67 981</b>	<b>67 175</b>	<b>0,4%</b>	<b>-1,2%</b>

### Sjukhusvård

Övrig produktion ack september	Förändring				
	2017	2018	2019	2017/2018	2018/2019
Multidisciplinära konferenser	13 189	14 345	17 543	8,8%	22,3%
* Patientbesök på distans	5 320	8 351	14 067	57,0%	68,4%
Teledermatoskopi	3 174	3 547	4 542	11,8%	28,1%
Medicinsk service (LAB,RTG)	2 031 891	2 124 239	2 279 621	4,5%	7,3%

Teledermatoskopi och multidisciplinära konferenser ingår from 2019 i mättet viktad vårdtjänst

\* Telefonbesök ingår from ack april 2018 i patientbesök på distans, infördes i statistiken mars 2016

### Tandvård

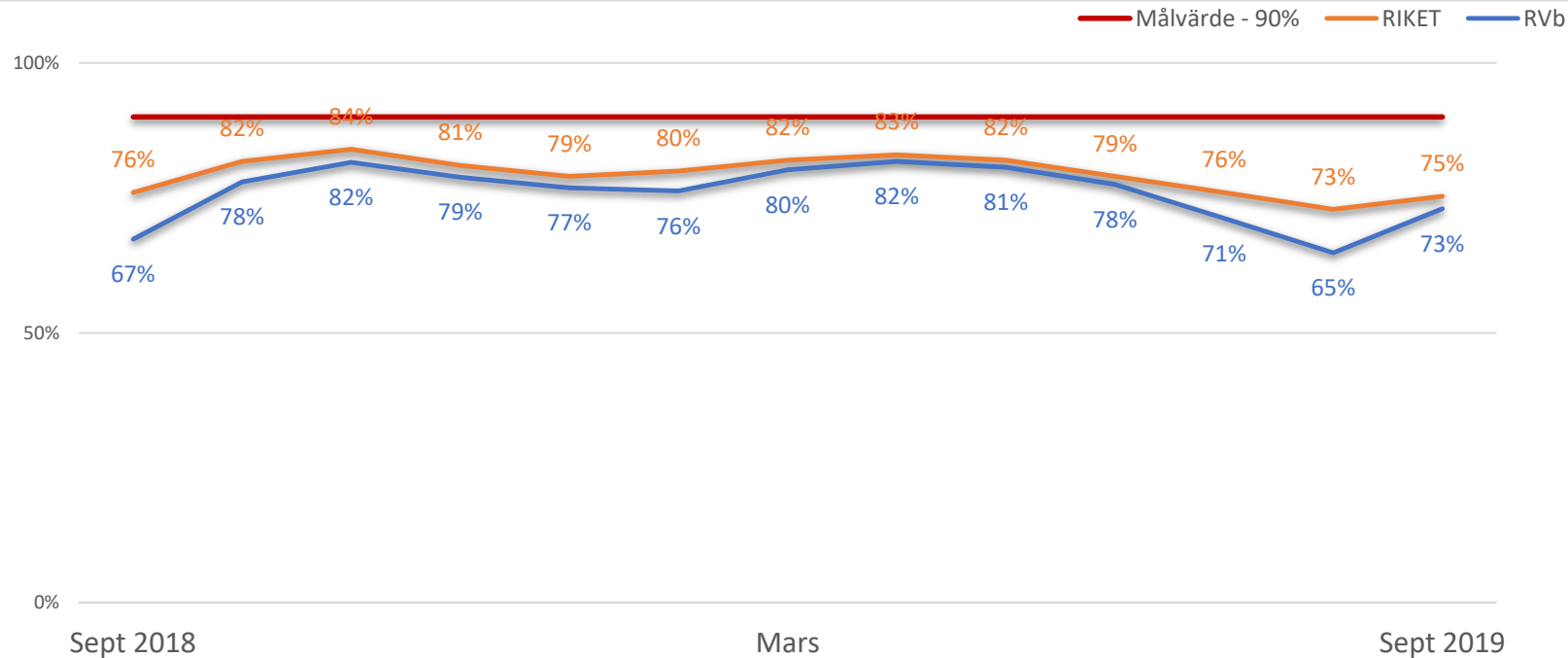
Produktion ack september	Förändring				
	2017	2018	2019	2017/2018	2018/2019
Antal Besök	234 325	208 029	204 693	-11,2%	-1,6%
Antal Patienter	99 155	93 663	91 578	-5,5%	-2,2%

\* exklusive käkkirurgen

Produktionen av vård inom primärvård och sjukhusvård har totalt ökat med 0,7 procent jämfört med samma period föregående år mätt i viktad vårdtjänst.

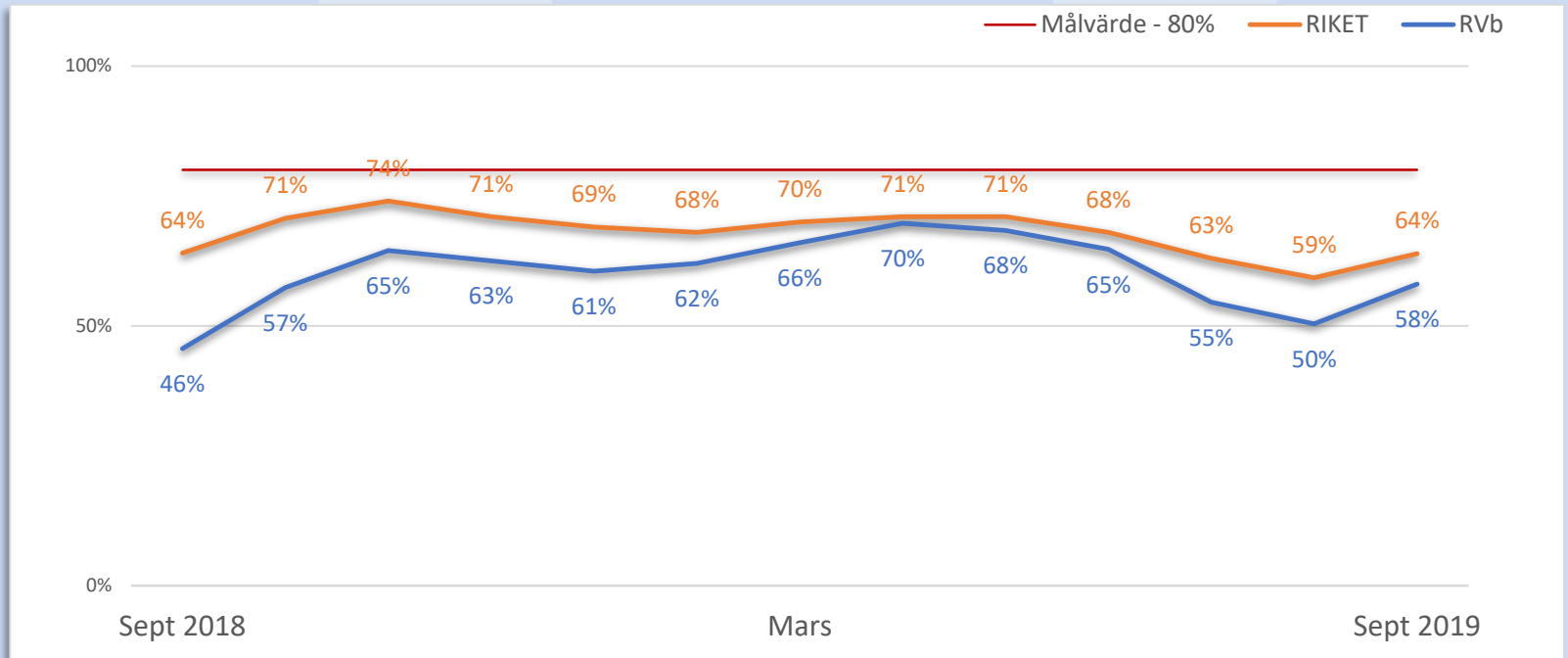
## Specialiserad vård – Vårgarantiläge

Andel väntande patienter till **förstasök** inom 0-90 dagar



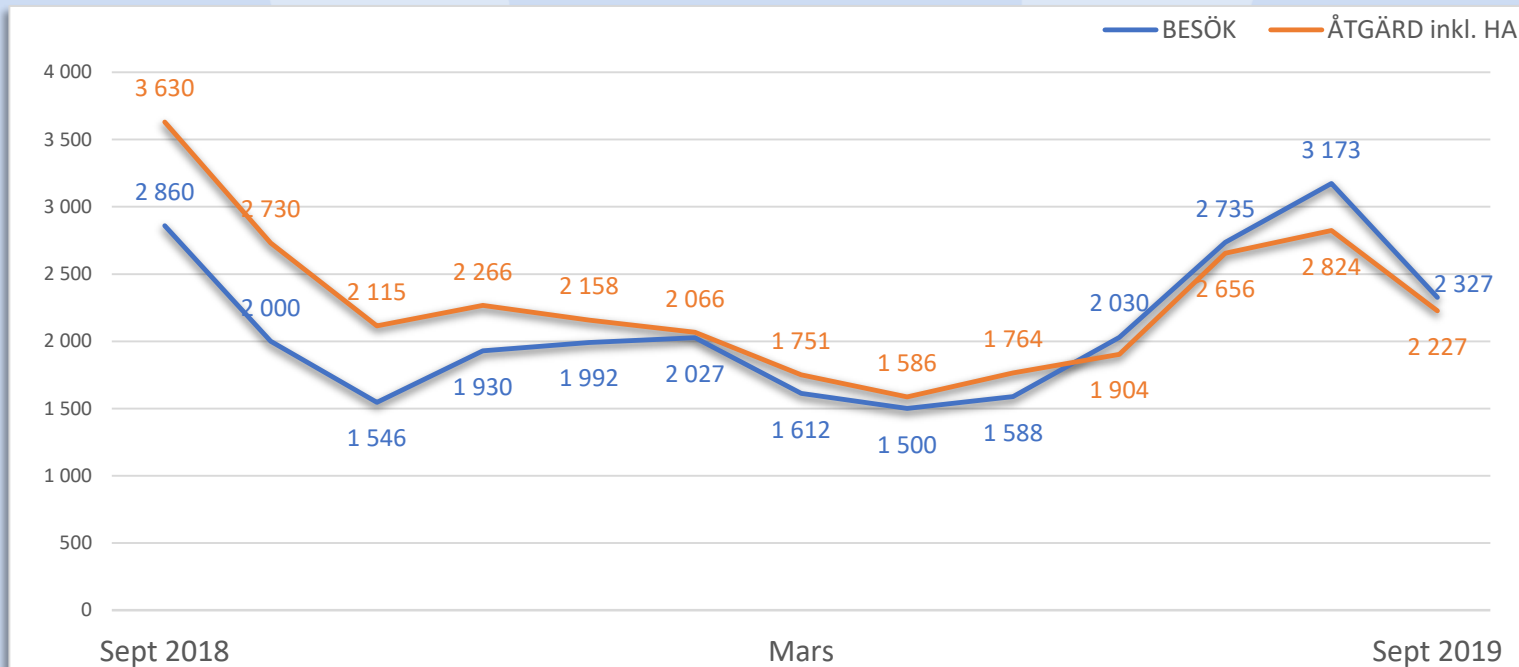
## Specialiserad vård – Vårgarantiläge

Andel väntande patienter till **operation** och utprovning **hörapparat** inom 0-90 dagar



## Specialiserad vård – Väntande patienter längre än 90 dagar

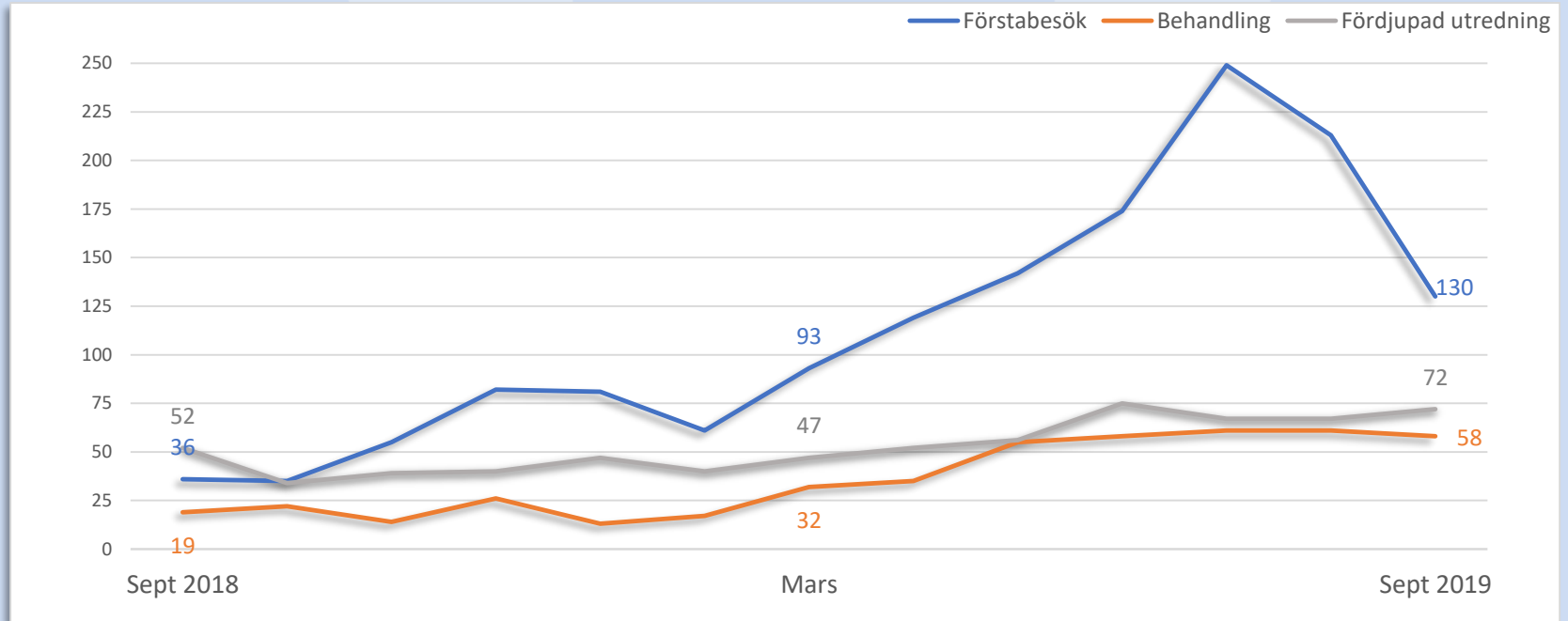
Antal väntande exkl. patientvald väntan



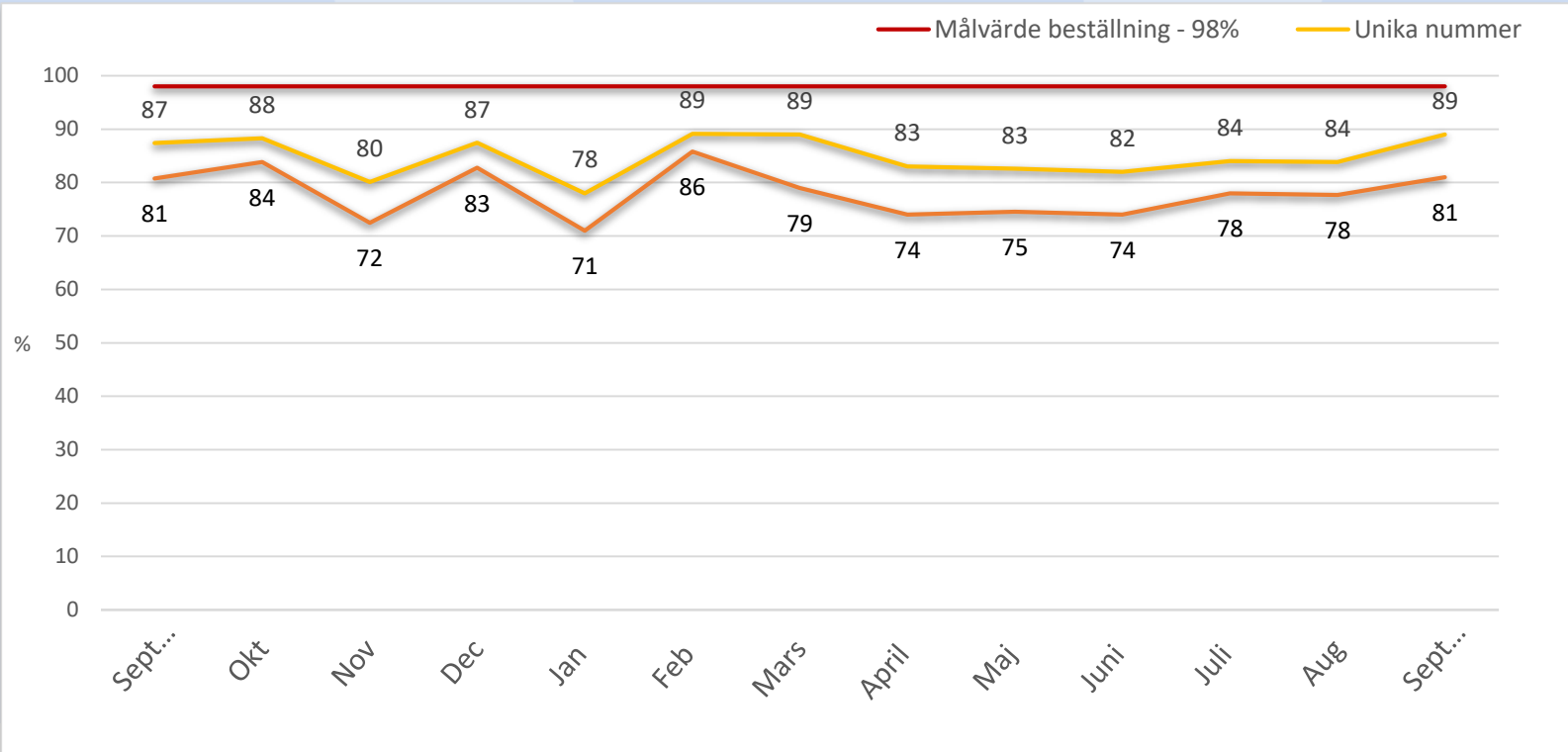


## Barn- och ungdomspsykiatri– Antal väntande längre än 30 dagar

Antal väntande exkl. patientvald väntan



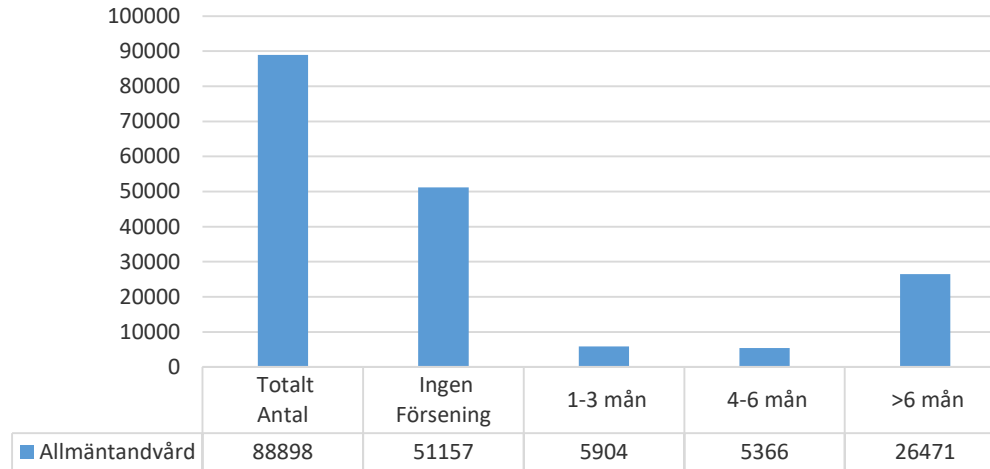
## Primärvård – Besvarade samtal samma dag



## Tandvård – Vuxna allmäntandvård

Förseningar vuxna >6 mån 30 % - målvärde 10 %

Förseningar vuxna tot >6 mån 30% **målvärde 10%**



## Tandvård – Barn och ungdomar allmäntandvård Förseningar BoU >1 mån 4 % - målvärde 2 %

